


PROVINCIA DI PARMA

**RELAZIONE DELL'ORGANO DI REVISIONE
SULLA PROPOSTA DI DELIBERAZIONE CONSILIARE E SULLO
SCHEMA DI BILANCIO CONSOLIDATO 2020**

L'Organo di Revisione	
Dott.ssa Francesca Zennoni	<i>francesca zennoni</i>
Dott. Giorgio Bigarelli	<i>Giorgio Bigarelli</i>
Dott. Emilio Lavezzi	<i>Emilio Lavezzi</i>

1.INTRODUZIONE.....	5
2. ANALISI STATO PATRIMONIALE CONSOLIDATO	12
3. CONTO ECONOMICO CONSOLIDATO	19
4. ELISIONE OPERAZIONI INFRAGRUPPO E RETTIFICHE	23
5. RELAZIONE SULLA GESTIONE CONSOLIDATA E NOTA INTEGRATIVA	26
6. OSSERVAZIONI E CONSIDERAZIONI.....	28
7. CONCLUSIONI	29



PROVINCIA DI PARMA

VERBALE N. 18 DEL 14/09/2021

**RELAZIONE SULLA PROPOSTA DI DELIBERAZIONE CONSILIARE E SULLO
SCHEMA DI BILANCIO CONSOLIDATO PER L'ESERCIZIO 2020**

L'Organo di Revisione, esaminato lo schema di Bilancio Consolidato 2020, composto da Conto Economico, Stato Patrimoniale, Relazione sulla gestione consolidata comprensiva della Nota Integrativa e la proposta di deliberazione consiliare di approvazione del bilancio consolidato, e operando ai sensi e nel rispetto:

- del D.Lgs. n. 267/2000 ed in particolare l'art. 233-bis "*Il Bilancio consolidato*" e l'art. 239, comma 1, lett. d-bis;
- del D.Lgs. n.118/2011, come modificato dal D.Lgs. n. 126/2014;
- dei principi contabili applicati ed in particolare l'allegato n. 4/4 al D.Lgs. n. 118/2011 "Principio contabile applicato concernente il bilancio consolidato", come modificato ed integrato dal D.M. 11 agosto 2017;
- degli schemi di cui all'allegato 11 al D.Lgs. 118/2011;
- dello Statuto e del vigente regolamento di contabilità;
- dei principi di vigilanza e controllo dell'organo di revisione degli enti locali approvati dal Consiglio Nazionale dei dottori commercialisti ed esperti contabili;

all'unanimità

APPROVA



l'allegata relazione sulla proposta di deliberazione consiliare n. 3051/2021 del 13.09.2021 relativa al Bilancio Consolidato 2020 e sullo schema di bilancio consolidato per l'esercizio finanziario 2020 della Provincia di Parma che forma parte integrante e sostanziale del presente verbale.

Parma, 14 settembre 2021

L'Organo di Revisione	
Dr.ssa Francesca Zennoni	
Dott. Giorgio Bigarelli	
Dott. Emilio Lavezzi	

1.INTRODUZIONE

L'Organo di Revisione nelle persone della Dott.ssa Francesca Zennoni, del Dott. Giorgio Bigarelli e del Dott. Emilio Lavezzi, nominati con Delibera dell'organo consiliare n. 9 del 15/04/2021.

Premesso

- che con Deliberazione consiliare n. 12 del 29/04/2021 è stato approvato il Rendiconto della gestione per l'esercizio 2020 e che l'Organo di revisione economico finanziaria in carica, con relazione approvata con verbale n. 111 del 07/04/2021 ha espresso parere favorevole al Rendiconto della Gestione per l'esercizio 2020.

Vista


- la proposta di deliberazione consiliare e lo schema di bilancio consolidato 2020 completo di:
 - a) Conto Economico;
 - b) Stato Patrimoniale;
 - c) Relazione sulla gestione consolidata comprensiva della Nota Integrativa.

Considerato

Che lo schema di Stato Patrimoniale e Conto Economico adottati dall'Ente sono conformi all'allegato 11 al Principio contabile applicato 4/4 allegato al D.Lgs. n. 118/2011.

Premesso che:

- la formazione del bilancio consolidato è guidata dal Principio contabile applicato di cui all'allegato n. 4/4 al D.Lgs. n. 118/2011 come modificato ed integrato dal D.M. 11 agosto 2017;
- il punto 6) del sopra richiamato principio contabile dispone testualmente *"per quanto non specificatamente previsto nel presente documento si fa rinvio ai Principi contabili generali civilistici e a quelli emanati dall'Organismo Italiano di Contabilità (OIC)"*;
- con Decreto del Presidente n. 1 del 04/01/2021 l'ente ha approvato:
 1. l'elenco degli enti e società componenti il Gruppo Amministrazione Pubblica della Provincia di Parma per l'esercizio 2020;



2. l'elenco degli enti e società compresi nel perimetro di consolidamento ai fini della predisposizione del bilancio consolidato;
- che l'ente con lettera prot. 1931 in data 27/01/2021 ha: comunicato alle società l'inclusione delle stesse nel perimetro di consolidamento, trasmesso a ciascuno di tali enti l'elenco degli enti compresi nel consolidato, preventivamente impartito le direttive necessarie al fine di rendere possibile la predisposizione del bilancio consolidato;
 - che l'ente con lettera prot.14951 del 08/06/2021 ha inoltrato sollecito in ordine all'acquisizione della documentazione necessaria alla redazione del Bilancio Consolidato 2020;
 - che l'Organo di Revisione ha preso in esame la documentazione afferente al bilancio consolidato dell'ente;
 - la normativa relativa all'armonizzazione dei sistemi contabili e degli schemi di bilancio di cui al D.Lgs. 118/2011;
 - il principio contabile applicato allegato n. 4/4 al D.lgs. 118/2011 ed il principio OIC n. 17 emanato dall'Organismo Italiano di contabilità;
 - la proposta di deliberazione da sottoporre all'esame del Consiglio Provinciale, avente ad oggetto: "ESAME ED APPROVAZIONE DEL BILANCIO CONSOLIDATO DEL GRUPPO AMMINISTRAZIONE PUBBLICA DELLA PROVINCIA DI PARMA PER L'ESERCIZIO 2020 AI SENSI DELL'ART. 11-BIS DEL D.LGS. 118/2011 E S.M.I."

Dato atto che

- la Provincia di Parma ha individuato l'area di consolidamento analizzando le fattispecie rilevanti previste dal "Principio contabile applicato concernente il bilancio consolidato", allegato al D.Lgs. n. 118/2011;
- Il Gruppo Amministrazione Pubblica definito con il Decreto del Presidente n. 1/2021 risulta essere il seguente:

Elenco 1 "Gruppo Amministrazione Pubblica Provincia di Parma":

Ragione sociale	Forma giuridica	Quota di partecipazione all'01/01/2020	Missioni di Bilancio (Tipologia art. 11-ter c.3 D.lgs 118/2011)
Organismi strumentali			
Nessuno			
Enti strumentali			
Nessuno			
Enti strumentali controllati – art.11 ter c.1			
Nessuno			
Enti strumentali partecipati – art. 11 ter c.2			
A.C.E.R. Azienda Casa Emilia Romagna - Parma	Ente pubblico economico	20,00%	Missione G: Assetto del territorio ed edilizia abitativa (Tipologia art. 11-ter c. 3)
A.S.P. Rodolfo Tanzi	A.S.P. (azienda pubblica di servizi alla persona)	27 quote su 100	Missione K : Diritti sociali, politiche sociali e famiglia (Tipologia art. 11-ter c. 3)
Fondazione Antonio Bizzozero	Fondazione	3/7	Missione O - Agricoltura, politiche agroalimentari e pesca
Destinazione Turistica Emilia	Ente pubblico strumentale degli enti locali	Diritto ad un voto in Assemblea	Missione F - Turismo
Ente Gestione Parchi e Biodiversita' Emilia Occidentale	Ente Pubblico	27,03%	Missione H:Tutela del Territorio e dell'Ambiente
Fondazione Collegio Europeo	Fondazione	Nessun diritto di voto	MISSIONE N: Politiche per il lavoro e la Formazione Professionale; MISSIONE R : Relazioni Internazionali,
Società controllate – art. 11 quater			
T.E.P. S.p.a.	Società per azioni	50%	Controllo congiunto con Comune di Parma
S.M.T.P. Società per la mobilità ed il trasporto pubblico S.p.a.	Società per azioni	50%	Controllo congiunto con Comune di Parma
Società partecipate - art. 11 quinquies			
Lepida S.p.a.	Società per azioni	0,002%	Società titolare di affidamento diretto
So.pr.i.p. S.p.a. In liquidazione ed in concordato preventivo	S.p.A.	27,91%	La Società viene inserita in quanto l'ente dispone di una quota superiore al 20%. (Società non operativa che sta completando le attività liquidatorie)




 Firenze
 14/09/2021

- sulla base dei dati esposti nel Conto Economico e nello Stato Patrimoniale 2020 della Provincia di Parma, si è provveduto ad individuare la cosiddetta **“soglia di rilevanza”** da confrontare con i parametri societari indicati alla lett. a) del punto 3.1) del principio contabile sul consolidamento;
- le soglie di rilevanza dei tre parametri, come desunti dal Conto Economico e dallo Stato Patrimoniale della Provincia di Parma, risultano le seguenti:

Parametri	Provincia di Parma	%	Soglia di rilevanza
Totale dell'attivo	529.678.908,36	3,00	15.890.367,25
Patrimonio netto	215.715.631,06	3,00	6.471.468,93
Ricavi caratteristici	65.147.699,50	3,00	1.954.430,99

Di seguito si riportano le risultanze della ricognizione complessiva ai fini della determinazione del perimetro, con riferimento ai Bilanci 2020:

Ragione sociale	Totale dell'attivo	%	Patrimonio netto	%	Ricavi caratteristici	%
A.C.ER Casa Emilia Romagna - Parma	29.530.471,00	5,58	9.242.207,00	4,28	11.834.681,00	18,17
Asp Rodolfo Tanzi	3.093.590,00	0,58	2.730.205,00	1,27	91.409,00	0,14
TEP SpA	50.372.418,00	9,51	23.352.688,00	10,83	47.230.007,00	72,50
S.M.T.P. Società per la mobilità ed il trasporto pubblico Spa	45.944.239,00	8,67	34.355.870,00	15,93	34.587.828,00	53,09
LEPIDA Spa	107.018.952,00	20,20	73.299.833,00	33,98	60.583.006,00	92,99
Fondazione Bizzozero	2.150.794,00	0,41	1.956.023,00	0,91	48.413,00	0,07
Ente Gestione Parchi e Biodiversità dell'Emilia Occidentale	16.867.265,00	3,18	10.682.271,00	4,95	2.979.770,00	4,57
Fondazione Collegio Europeo	1.159.345,00	0,22	517.930,00	0,24	473.486,00	0,73
Destinazione Turistica Emilia	1.770.596,00	0,33	86.049,00	0,04	1.796.938,63	2,76
So.pr.i.p. Spa in liquidazione ed in concordato preventivo	In liquidazione ed in concordato preventivo					

Sono state considerate irrilevanti in ogni caso, le quote di partecipazione inferiori all'1% del capitale dell'ente o società partecipate, mentre sono stati considerati rilevanti gli enti e le società partecipate

titolari di affidamento diretto da parte della Provincia di Parma e/o dei componenti del Gruppo di Amministrazione Pubblica, a prescindere dalla quota di partecipazione, gli enti e le società totalmente partecipati dalla Provincia di Parma e le società in house;

Emerge quindi che sono inclusi nel perimetro di consolidamento della Provincia di Parma capogruppo gli enti aziende e società di seguito elencati:

ENTE / AZIENDA / SOCIETA'	Tipologia Soggetto	Sede	Capitale Sociale	Capogruppo Diretta	% di Partecipazione Ente Locale o Regione	Classificazione (Ruolo all'interno dei GAP)	Tipo controllo (Metodo di Consolidamento)
Amministrazione Provinciale di Parma	Provincia	Parma	- 176.243.360,96		0,0000	Holding	
Società per la Mobilità e il Trasporto Pubblico S.P.A.	Società	Parma	31.616.000,00	PROVINCIA DI PARMA	50,0000	Controllata (controllo congiunto con Comune di Parma)	Società controllata in modo congiunto con altri soci in base ad accordi soggetta al consolidamento proporzionale
TEP SPA	Società		7.747.000,00	PROVINCIA DI PARMA	50,0000	Controllata (controllo congiunto con Comune di Parma)	Società da consolidare con il metodo proporzionale
Acer Parma SpA	Azienda pubblica	Parma	1.578.442,29	PROVINCIA DI PARMA	20,0000	Ente strumentale partecipato art. 11 ter c. 2	Società da consolidare con il metodo proporzionale
Lepida S.c.p.A.	Società		69.881.000,00	PROVINCIA DI PARMA	0,0014	Partecipata art. 11 quinquies	Società da consolidare con il metodo proporzionale
Ente di Gestione per i Parchi e la Biodiversità Emilia Occidentale	Ente parco		8.084.404,50	PROVINCIA DI PARMA	27,0300	Ente strumentale partecipato art. 11 ter c. 2	Società da consolidare con il metodo proporzionale

- la valutazione di irrilevanza è stata formulata sia con riferimento al singolo ente o società che all'insieme degli enti e delle società ritenuti scarsamente significativi. Si precisa che, ai fini dell'esclusione per irrilevanza, a decorrere dall'esercizio 2018, la sommatoria delle percentuali dei bilanci singolarmente considerati rilevanti deve presentare per ciascuno dei parametri sopra indicati, un'incidenza inferiore al 10% rispetto alla posizione patrimoniale, economica e finanziaria della capogruppo). Se tali sommatorie presentano un valore pari o superiore al 10%, la capogruppo individua i bilanci degli enti singolarmente irrilevanti da inserire nel bilancio consolidato, fino a ricondurre la sommatoria delle percentuali dei bilanci esclusi per irrilevanza ad un'incidenza inferiore al 10%.

I risultati della verifica sono i seguenti:

Ragione sociale	Totale dell'attivo incidenza % su attivo Provincia	Patrimonio netto incidenza % su PN Provincia	Totale ricavi caratteristici incidenza % su ricavi car. Provincia
A.S.P. Rodolfo Tanzi	0,58	1,27	0,14
Fondazione Bizzozero	0,41	0,91	0,07
Destinazione Turistica	0,33	0,04	2,76
Fondazione Collegio Europeo	0,22	0,24	0,73
Somma percentuali	1,54	2,45	3,70



Dall'esito della verifica emerge che la sommatoria delle percentuali dei bilanci degli enti in elenco, singolarmente considerati irrilevanti, non presenta per ciascuno dei parametri sopra indicati, un'incidenza superiore al 10 per cento.

So.pr.i.p. Srl. In liquidazione ed in concordato preventivo, non è stata inclusa nel perimetro di consolidamento in quanto sottoposta a procedura concorsuale.

Dato atto che i restanti organismi ed enti partecipati della Provincia di Parma di seguito elencati, non rientrano nelle definizioni previste dal D.Lgs. 118/2011 e s.m. per essere inclusi nel Gruppo Amministrazione Pubblica della Provincia di Parma:

ENTE / AZIENDA / SOCIETA'	Tipologia Soggetto	Sede	Capitale Sociale/Fondo di dotazione	% di Partecipazione Ente Locale o Regione	Classificazione	Ragioni dell'esclusione
Alma srl	Società	Colorno (PR)	1.750.000,00	8,4091	Partecipata	Società mista pubblico privata con voti esercitabili in assemblea inferiori al 20%
Banca Popolare Etica Soc coop p.a.	Banca		77.442.750,00	0,0000	Partecipata	Irrilevanza per partecipazione inferiore all'1%
CENTRO AGROALIMENTARE E LOGISTICA SRL	Società	Parma	981.755,00	2,3300	Partecipata	Società mista pubblico privata con voti esercitabili in assemblea inferiori al 20%
CENTRO PADANO INTERSCAMBIO MERCI SPA	Società	Parma	6.642.928,32	8,3700	Partecipata	Società mista pubblico privata con voti esercitabili in assemblea inferiori al 20%
FIERE DI PARMA SPA	Società	Parma	25.401.010,00	19,5800	Partecipata	Società mista pubblico privata con voti esercitabili in assemblea inferiori al 20%
SOCIETA' PER LA GESTIONE AEROPORTO DI PARMA SPA	Società	Parma	17.892.636,00	2,1300	Partecipata	Società mista pubblico privata con voti esercitabili in assemblea inferiori al 20%
TERME DI SALSOMAGGIORE E TABIANO SPA	Società	Salsomaggiore Terme	0,00	15,6100	Partecipata	Società a totale partecipazione pubblica non affidataria diretta di servizi pubblici locali della Provincia e con voti esercitabili in assemblea inferiori al 20%. La società è in dismissione, devono completarsi le procedure liquidatorie.
SOCIETA' TRASPORTO PASSEGGERI EMILIA ROMAGNA	Società	Bologna	0,00	0,0400	Partecipata	Irrilevanza per partecipazione inferiore all'1%

TUTTO CIO' RILEVATO

l'Elenco degli Enti, Aziende e Società componenti il GAP Provincia di Parma e compresi nel Bilancio Consolidato 2020 è il seguente:

A.C.E.R. Azienda Casa Emilia Romagna – Parma, Missione G - Assetto del territorio ed edilizia abitativa;

T.E.P. S.p.a., Missione I -Trasporti e diritto alla mobilità;

S.M.T.P. Società per la mobilità ed il trasporto pubblico S.p.a., Missione I -Trasporti e diritto alla mobilità;

LEPIDA S.p.a., Missione A - Servizi istituzionali, generali e di gestione;

ENTE GESTIONE PARCHI BIOVERSITA' EMILIA OCCIDENTALE, Missione H - Tutela del territorio e dell'ambiente

L'organo di Revisione rileva che per gli organismi compresi nel perimetro di consolidamento l'aggregazione dei valori contabili è stata operata con il metodo proporzionale ovvero con l'integrazione dei valori in bilancio in proporzione alla quota di partecipazione posseduta.

L'organo di revisione, nei paragrafi che seguono

PRESENTA

i risultati dell'analisi svolta e le attestazioni sul Bilancio Consolidato dell'esercizio 2020 della Provincia di Parma.





2. ANALISI STATO PATRIMONIALE CONSOLIDATO

Nella tabella che segue sono riportati i principali dati aggregati dello Stato Patrimoniale Consolidato dell'esercizio 2020 con evidenza delle variazioni rispetto all'esercizio precedente (per maggiori dettagli delle voci si rimanda all'Allegato 11 del D.lgs. 18/2011):

STATO PATRIMONIALE CONSOLIDATO (PASSIVO)	BILANCIO CONSOLIDATO	BILANCIO CONSOLIDATO	DIFFERENZA (A - B)
	ANNO 2020 (A)	ANNO 2019 (B)	
PATRIMONIO NETTO (A)	220.532.672,21	206.770.327,72	13.762.344,49
FONDO PER RISCHI ED ONERI (B)	5.775.984,76	6.896.644,81	-1.120.660,05
TRATTAMENTO DI FINE RAPPORTO (C)	2.347.305,87	2.672.974,21	-325.668,34
DEBITI (D) (1)	110.896.945,05	99.215.334,91	11.681.610,14
RATEI E RISCONTI E CONTRIBUTI AGLI INVESTIMENTI (E)	216.085.578,84	219.437.282,43	-3.351.703,59
TOTALE DEL PASSIVO	555.638.486,73	534.992.564,08	20.645.922,65
CONTI D'ORDINE	19.467.832,10	16.191.618,51	3.276.213,59
(1) CON SEPARATA INDICAZIONE DEGLI IMPORTI ESIGIBILI OLTRE L'ESERCIZIO SUCCESSIVO			

Analisi dello Stato patrimoniale attivo

In sede di redazione del Rendiconto di gestione la Provincia ha valutato le partecipazioni nelle società controllate Smtp Spa e Tep Spa con il metodo del Patrimonio Netto prendendo a riferimento l'ultimo bilancio disponibile delle società, quindi il bilancio del 2019.

La partecipazione in Lepida Scpa è iscritta al costo.

In sede di redazione del Bilancio Consolidato si è potuto rideterminare il valore della partecipazione prendendo a riferimento il bilancio 2020 delle società.

Sono emerse differenze di consolidamento, per gli importi indicati nella tabella che segue, che sono confluite nelle "Altre Riserve indisponibili" di Patrimonio Netto.

Organismo Partecipato	Metodo di consolidamento	Valore partecipazione	Valore Patrimonio Netto (da bilancio della società)	Quota Patrimonio Netto Consolidato	Differenza di consolidamento
Società per la Mobilità e il Trasporto Pubblico S.P.A.	Società controllata in modo congiunto con altri soci in base ad accordi soggetta al consolidamento proporzionale	17.120.753,50	34.355.870,00	17.177.935,00	57.181,50
TEP SPA	Società da consolidare con il metodo proporzionale	11.647.398,50	23.352.688,00	11.676.344,00	28.945,50
Acer Parma SpA	Società da consolidare con il metodo proporzionale	0,00	9.242.207,00	1.848.441,40	0,00
Lepida S.c.p.A.	Società da consolidare con il metodo proporzionale	1.000,00	73.299.833,00	1.026,00	26,00
Ente di Gestione per i Parchi e la Biodiversità Emilia Occidentale	Società da consolidare con il metodo proporzionale	0,00	10.682.271,00	2.887.417,85	0,00

2.1 ANALISI DELLO STATO PATRIMONIALE ATTIVO

Immobilizzazioni immateriali

Il dettaglio delle immobilizzazioni immateriali è riportato nella seguente tabella:

	STATO PATRIMONIALE CONSOLIDATO (ATTIVO)	ANNO 2020	ANNO 2019
I	Immobilizzazioni immateriali		
1	Costi di impianto e di ampliamento	0,00	0,00
2	Costi di ricerca sviluppo e pubblicità	0,00	0,00
3	Diritti di brevetto ed utilizzazione opere dell'ingegno	23.169,84	37.287,78
4	Concessioni, licenze, marchi e diritti simile	166.539,00	158.158,00
5	Avviamento	4,88	6,27
6	Immobilizzazioni in corso ed acconti	14.557.893,69	14.871.071,74
9	Altre	743.588,65	879.308,83
	Totale immobilizzazioni immateriali	15.491.196,06	15.945.832,62

Immobilizzazioni materiali

Il dettaglio delle immobilizzazioni materiali è riportato nella seguente tabella:

	STATO PATRIMONIALE CONSOLIDATO ATTIVO	ANNO 2020	ANNO 2019
	Immobilizzazioni materiali *		
II 1	Beni demaniali	318.152.438,99	318.301.344,93
1.1	Terreni	0,00	0,00
1.2	Fabbricati	2.830.095,61	0,00
1.3	Infrastrutture	315.322.343,38	318.301.344,93
1.9	Altri beni demaniali	0,00	0,00

Handwritten signatures and initials, including a large signature at the top right and several smaller ones below it, including one that appears to be 'Penna'.

III 2	Altre immobilizzazioni materiali *	108.386.949,08	107.579.904,85
2.1	Terreni	6.348.041,97	6.348.042,14
a	di cui in leasing finanziario	0,00	0,00
2.2	Fabbricati	84.570.880,42	86.744.263,28
a	di cui in leasing finanziario	0,00	0,00
2.3	Impianti e macchinari	797.282,96	1.034.106,45
a	di cui in leasing finanziario	0,00	0,00
2.4	Attrezzature industriali e commerciali	672.883,72	777.710,33
2.5	Mezzi di trasporto	25.631,11	10.836.552,90
2.6	Macchine per ufficio e hardware	110.140,03	557.911,33
2.7	Mobili e arredi	1.054.840,69	1.082.371,67
2.8	Infrastrutture	153.695,50	158.600,71
2.99	Altri beni materiali	14.653.552,68	40.346,04
3	Immobilizzazioni in corso ed acconti	7.974.423,87	4.621.101,07
	Totale immobilizzazioni materiali	434.513.811,94	430.502.350,85

* con separata indicazione degli importi relativi a beni indisponibili

Si rileva che il valore dei mezzi di trasporto subisce una variazione significativa, in quanto il relativo importo nel 2020 è stato inserito nel conto "Altri beni materiali".

Immobilizzazioni finanziarie


Il dettaglio delle immobilizzazioni finanziarie è riportato nella seguente tabella:

STATO PATRIMONIALE CONSOLIDATO (ATTIVO)		ANNO 2020	ANNO 2019
IV	Immobilizzazioni finanziarie*	11.256.142,91	11.311.707,13
1	Partecipazioni in	111.557,70	111.557,70
a	imprese controllate	8.508.558,36	9.489.573,74
b	imprese partecipate	2.636.026,85	1.710.575,69
c	altri soggetti	379.784,37	379.204,25
2	Crediti verso	705,00	0,00
a	altre amministrazioni pubbliche	0,00	0,00
b	imprese controllate	0,00	0,00
c	imprese partecipate	379.079,37	379.204,25
d	altri soggetti	0,00	0,00
3	Altri titoli	0,00	0,00
	Totale immobilizzazioni finanziarie	11.635.927,28	11.690.911,38

* con separata indicazione degli importi esigibili entro l'esercizio successivo

Attivo Circolante

	STATO PATRIMONIALE CONSOLIDATO ATTIVO	ANNO 2020	ANNO 2019
I	Rimanenze	234.124,55	253.408,18
	Totale rimanenze	234.124,55	253.408,18
II	Crediti (2)		
1	Crediti di natura tributaria	8.144.880,49	3.529.027,22
a	Crediti da tributi destinati al finanziamento della sanità	0,00	0,00
b	Altri crediti da tributi	8.144.880,49	3.529.027,22
c	Crediti da Fondi perequativi	0,00	0,00
2	Crediti per trasferimenti e contributi	12.418.308,91	11.967.173,63
a	verso amministrazioni pubbliche	9.750.308,83	10.230.013,82
b	imprese controllate	305.609,70	343.075,10
c	imprese partecipate	298.638,46	161.352,77
d	verso altri soggetti	2.063.751,92	1.232.731,94
3	Verso clienti ed utenti	2.348.323,40	1.947.864,62
4	Altri crediti	2.358.022,49	2.384.687,30
a	verso l'erario	7.879,35	34.172,34
b	per attività svolta per c/terzi	0,00	0,00
c	altri	2.350.143,14	2.350.514,96
	Totale crediti	25.269.535,29	19.828.752,77
III	ATTIVITA' FINANZIARIE CHE NON COSTITUISCONO IMMOBILIZZI		
1	Partecipazioni	0,06	0,04
2	Altri titoli	2.750.000,00	2.750.000,00
	Totale attività finanziarie che non costituiscono immobilizzi	2.750.000,06	2.750.000,04
IV	DISPONIBILITA' LIQUIDE		
1	Conto di tesoreria	56.774.763,03	41.961.059,45
a	Istituto tesoriere	56.774.763,03	41.961.059,45
b	Presso Banca d'Italia	0,00	0,00
2	Altri depositi bancari e postali	8.683.735,87	11.780.121,39
3	Denaro e valori in cassa	11.558,21	9.587,87
4	Altri conti presso la tesoreria statale intestati all'ente	20.562,00	0,00
	Totale disponibilità liquide	65.490.619,11	53.750.768,71
	TOTALE ATTIVO CIRCOLANTE (C)	93.744.279,01	76.582.929,70



Espresso

Ratei e Risconti attivi

Il dettaglio dei ratei e risconti attivi è riportato nella seguente tabella:

	STATO PATRIMONIALE CONSOLIDATO ATTIVO	ANNO 2020	ANNO 2019
	D) RATEI E RISCONTI		
1	Ratei attivi	4.549,00	4.537,00
2	Risconti attivi	248.723,44	266.002,53
	TOTALE RATEI E RISCONTI (D)	253.272,44	270.539,53

2.2 ANALISI DELLO STATO PATRIMONIALE PASSIVO

Patrimonio Netto

Il dettaglio del patrimonio netto è riportato nella seguente tabella:

	STATO PATRIMONIALE CONSOLIDATO PASSIVO	ESERCIZIO 2020	ESERCIZIO 2019
	A) PATRIMONIO NETTO		
I	Fondo di dotazione	-173.742.775,96	-177.615.979,71
II	Riserve	379.745.908,29	375.511.900,32
a	da risultato economico di esercizi precedenti	-3.094.558,04	-8.100.553,29
b	da capitale	2.451.595,30	1.325.656,35
c	da permessi di costruire	0,00	0,00
d	Riserve indisponibili per beni demaniali e patrimoniali indisponibili e per i beni culturali	381.501.159,86	381.576.782,15
e	Altre riserve indisponibili	-1.112.288,83	710.015,11
III	Risultato economico dell'esercizio	14.529.539,88	8.874.407,11
	Patrimonio netto comprensivo della quota di pertinenza di terzi	220.532.672,21	206.770.327,72
	Fondo di dotazione e riserve di pertinenza di terzi	0,00	0,00
	Risultato economico dell'esercizio di pertinenza di terzi	0,00	0,00
	Patrimonio netto di pertinenza di terzi	0,00	0,00
	TOTALE PATRIMONIO NETTO (A)	220.532.672,21	206.770.327,72

Fondo rischi ed oneri

Il dettaglio dei fondi rischi ed oneri è riportato nella seguente tabella:

	STATO PATRIMONIALE CONSOLIDATO PASSIVO	ESERCIZIO 2019	ESERCIZIO 2019
	B) FONDI PER RISCHI ED ONERI		
1	per trattamento di quiescenza	0,00	0,00
2	per imposte	5.037,00	5.744,00
3	altri	5.770.947,76	6.890.900,81
4	fondo di consolidamento per rischi e oneri futuri	0,00	0,00
	TOTALE FONDI PER RISCHI ED ONERI (B)	5.775.984,76	6.896.644,81

Trattamento di fine rapporto

Il dettaglio del TFR accantonato dalle società consolidate è riportato nella seguente tabella:

STATO PATRIMONIALE CONSOLIDATO PASSIVO	ESERCIZIO 2020	ESERCIZIO 2019
C) TRATTAMENTO DI FINE RAPPORTO	2.347.305,87	2.672.974,21

Il fondo corrisponde al totale delle indennità a favore dei dipendenti delle società e degli enti compresi nell'area di consolidamento.

Debiti

Il dettaglio dei debiti è riportato nella seguente tabella:

STATO PATRIMONIALE CONSOLIDATO PASSIVO	ESERCIZIO 2020	ESERCIZIO 2019
D) DEBITI (1)		
Debiti da finanziamento	66.443.849,96	68.591.422,86
prestiti obbligazionari	0,00	0,00
verso altre amministrazioni pubbliche	1.012.855,47	1.185.267,13
verso banche e tesoriere	786.817,32	882.639,40
verso altri finanziatori	64.644.177,17	66.523.515,73
Debiti verso fornitori	19.007.650,85	14.013.570,01
Acconti	18,10	8,95
Debiti per trasferimenti e contributi	17.237.099,09	7.626.803,48
enti finanziati dal servizio sanitario nazionale	0,00	0,00
altre amministrazioni pubbliche	14.070.397,69	4.948.210,46
imprese controllate	760.359,09	1.151.544,09
imprese partecipate	851.929,38	0,00
altri soggetti	1.554.412,93	1.527.048,93
Altri debiti	8.208.327,25	8.983.530,21
tributari	2.875.066,93	2.989.836,38
verso istituti di previdenza e sicurezza sociale	473.566,01	611.754,20
per attività svolta per c/terzi (2)	0,00	2.491,12
altri	4.859.694,31	5.379.448,51
TOTALE DEBITI (D)	110.896.945,05	99.215.334,91



Handwritten signature, possibly reading "Penna".

Ratei e risconti passivi e contributi agli investimenti:

Il dettaglio dei ratei e dei risconti passivi è riportato nella seguente tabella:

	STATO PATRIMONIALE CONSOLIDATO PASSIVO	ESERCIZIO 2020	ESERCIZIO 2019
	E) RATEI E RISCONTI E CONTRIBUTI AGLI INVESTIMENTI		
I	Ratei passivi	349,60	62.331,44
II	Risconti passivi	216.085.229,24	219.374.950,99
1	Contributi agli investimenti	212.798.169,56	215.922.093,76
a	da altre amministrazioni pubbliche	211.511.841,12	214.919.017,53
b	da altri soggetti	1.286.328,44	1.003.076,23
2	Concessioni pluriennali	0,00	0,00
3	Altri risconti passivi	3.287.059,68	3.452.857,23
	TOTALE RATEI E RISCONTI (E)	216.085.578,84	219.437.282,43

Conti d'ordine

Il dettaglio dei conti d'ordine è riportato nella seguente tabella:

STATO PATRIMONIALE CONSOLIDATO PASSIVO	ESERCIZIO 2020	ESERCIZIO 2019
CONTI D'ORDINE		
1) Impegni su esercizi futuri	19.467.832,10	16.191.618,51
2) Beni di terzi in uso	0,00	0,00
3) Beni dati in uso a terzi	0,00	0,00
4) Garanzie prestate a amministrazioni pubbliche	0,00	0,00
5) Garanzie prestate a imprese controllate	0,00	0,00
6) Garanzie prestate a imprese partecipate	0,00	0,00
7) Garanzie prestate ad altre imprese	0,00	0,00
TOTALE CONTI D'ORDINE	19.467.832,10	16.191.618,51

3. CONTO ECONOMICO CONSOLIDATO

Nella tabella che segue si riportano il risultato di esercizio del Bilancio Consolidato 2020 confrontato con i dati del Bilancio Consolidato 2019, ed i principali dati aggregati del Conto Economico esercizio 2020 con evidenza delle variazioni rispetto all'esercizio precedente.


	Voce di Bilancio	Conto Economico 2020	Conto Economico 2019	Differenza (A-B)
A	Totale componenti positivi della gestione	92.115.698,51	91.151.249,61	964.448,90
B	Totale componenti negativi della gestione	79.315.352,46	80.619.373,46	-1.304.021,00
	Differenza componenti positivi e negativi della gestione (A-B)	12.800.346,05	10.531.876,15	2.268.469,90
C	Proventi ed oneri finanziari			
	Proventi finanziari	19.676,45	34.434,08	-14.757,63
	Oneri finanziari	1.160.956,89	1.257.831,52	-96.874,63
D	Rettifica di valore attività finanziarie			
	Rivalutazioni	1.728.152,66	469.863,22	1.258.289,44
	Svalutazioni	979.051,19	2.069.784,35	-1.090.733,16
	Risultato della gestione operativa	12.408.167,08	7.708.557,58	4.699.609,50
E	Proventi straordinari	2.724.464,33	2.793.293,27	68.828,94
E	Oneri straordinari	157.247,68	938.933,02	781.685,34
	Risultato prima delle imposte (A-B+-C+-D+-E)	14.975.383,73	9.562.917,83	5.412.465,90
	Imposte	445.843,85	688.510,72	-242.666,87
	Risultato d'esercizio (comprensivo della quota di pertinenza di terzi)	14.529.539,88	8.874.407,11	5.655.132,77
	Risultato dell'esercizio di pertinenza di terzi	0,00	0,00	

3.1 Analisi del Conto Economico Consolidato

Componenti positivi della gestione

Il dettaglio delle voci relative alle componenti positive di reddito è riportato nella seguente tabella:

	CONTO ECONOMICO CONSOLIDATO	Esercizio 2020	Esercizio 2019
	A) COMPONENTI POSITIVI DELLA GESTIONE		
1	Proventi da tributi	34.057.592,99	37.870.664,74
2	Proventi da fondi perequativi		
3	Proventi da trasferimenti e contributi	43.162.906,83	34.808.875,98
a	Proventi da trasferimenti correnti	28.341.495,49	20.358.328,66
b	Quota annuale di contributi agli investimenti	14.821.411,34	14.450.547,32
c	Contributi agli investimenti	0,00	0,00
4	Ricavi delle vendite e prestazioni e proventi da servizi pubblici	10.868.864,66	14.339.896,83
a	Proventi derivanti dalla gestione dei beni	2.171.897,94	2.055.021,47
b	Ricavi della vendita di beni	5.968,22	17.025,55



c	Ricavi e proventi dalla prestazione di servizi	8.690.998,5	12.267.849,81
5	Variazioni nelle rimanenze di prodotti in corso di lavorazione, etc. (+/-)	0,00	0,00
6	Variazione dei lavori in corso su ordinazione	10,22	2,18
7	Incrementi di immobilizzazioni per lavori interni	0,00	0,00
8	Altri ricavi e proventi diversi	4.026.323,81	4.131.809,88
	Totale componenti positivi della gestione (A)	92.115.698,51	91.151.249,61

Componenti negativi della gestione

Il dettaglio delle voci relative alle componenti negative di reddito è riportato nella seguente tabella:

	CONTO ECONOMICO CONSOLIDATO	Esercizio 2020	Esercizio 2019
	B) COMPONENTI NEGATIVI DELLA GESTIONE		
9	Acquisto di materie prime e/o beni di consumo	2.595.675,38	3.188.328,10
10	Prestazioni di servizi	20.900.756,44	20.650.611,90
11	Utilizzo beni di terzi	902.811,34	949.295,02
12	Trasferimenti e contributi	15.538.515,35	15.673.846,17
a	Trasferimenti correnti	15.493.515,35	15.673.846,17
b	Contributi agli investimenti ad altre Amministrazioni pubbliche	45.000,00	0,00
c	Contributi agli investimenti ad altri soggetti	0,00	0,00
13	Personale	18.421.330,19	19.368.272,82
14	Ammortamenti e svalutazioni	19.022.119,80	18.353.214,20
a	Ammortamenti di immobilizzazioni immateriali	881.064,84	881.743,72
b	Ammortamenti di immobilizzazioni materiali	18.140.741,95	17.451.467,31
c	Altre svalutazioni delle immobilizzazioni	0,00	0,00
d	Svalutazione dei crediti	313,01	20.003,17
15	Variazioni nelle rimanenze di materie prime e/o beni di consumo (+/-)	19.293,00	-60.717,59
16	Accantonamenti per rischi	385.340,23	1.040.215,12
17	Altri accantonamenti	109.664,90	70.573,12
18	Oneri diversi di gestione	1.419.845,83	1.385.734,60
	Totale componenti negativi della gestione (B)	79.315.352,46	80.619.373,46

Gestione Finanziaria

Il dettaglio delle voci relative alla gestione finanziaria è riportato nella tabella seguente:

	CONTO ECONOMICO CONSOLIDATO	Esercizio 2020	Esercizio 2019
	C) PROVENTI ED ONERI FINANZIARI		
	Proventi finanziari		
19	Proventi da partecipazioni	0,00	1.687,37
a	da società controllate	0,00	1.687,37
b	da società partecipate	0,00	0,00
c	da altri soggetti	0,00	0,00
20	Altri proventi finanziari	19.676,45	32.746,71
	Totale proventi finanziari	19.676,45	34.434,08
	Oneri finanziari		
21	Interessi ed altri oneri finanziari	1.160.956,89	1.257.831,52
a	Interessi passivi	1.160.916,76	1.257.558,72
b	Altri oneri finanziari	40,13	272,80
	Totale oneri finanziari	1.160.956,89	1.257.831,52
	Totale proventi ed oneri finanziari (C)	-1.141.280,44	-1.223.397,44
	D) RETTIFICHE DI VALORE DI ATTIVITA' FINANZIARIE		
22	Rivalutazioni	1.728.152,66	469.863,22
23	Svalutazioni	979.051,19	2.069.784,36
	Totale rettifiche di valore di attività finanziarie (D)	749.101,47	-1.599.921,13

Gestione Straordinaria

Il dettaglio delle voci relative alla gestione straordinaria è riportato nella tabella seguente:

	CONTO ECONOMICO CONSOLIDATO	Esercizio 2020	Esercizio 2019
	E) PROVENTI ED ONERI STRAORDINARI		
24	Proventi straordinari		
a	Proventi da permessi di costruire	0,00	0,00
b	Proventi da trasferimenti in conto capitale	0,00	0,00
c	Sopravvenienze attive e insussistenze del passivo	2.724.464,33	2.792.940,22
d	Plusvalenze patrimoniali	0,00	353,05
e	Altri proventi straordinari	0,00	0,00
	Totale proventi straordinari	2.724.464,33	2.793.293,27
25	Oneri straordinari		
a	Trasferimenti in conto capitale	0,00	0,00
b	Sopravvenienze passive e insussistenze dell'attivo	157.247,68	938.931,46
c	Minusvalenze patrimoniali	0,00	1,56
d	Altri oneri straordinari	0,00	0,00
	Totale oneri straordinari	157.247,68	938.933,02
	Totale proventi ed oneri straordinari (E)	2.567.216,65	1.854.360,25

	CONTO ECONOMICO CONSOLIDATO	Esercizio 2020 (A)	Esercizio 2019 (B)
	RISULTATO PRIMA DELLE IMPOSTE (A-B+-C+-D+-E)	14.975.383,73	9.562.917,83
26	Imposte	445.843,85	688.510,72
27	RISULTATO DELL'ESERCIZIO (comprensivo della quota di pertinenza di terzi)	14.529.539,88	8.874.407,11
28	Risultato dell'esercizio di pertinenza di terzi	0,00	0,00

Il risultato del Conto Economico Consolidato ante imposte evidenzia un saldo positivo di € 14.975.383,73.

Il risultato netto del Conto Economico Consolidato evidenzia un saldo positivo di € 14.529.539,88.

4. ELISIONE OPERAZIONI INFRAGRUPPO E RETTIFICHE

Il Bilancio Consolidato 2020 viene redatto applicando il metodo proporzionale. I valori di bilancio 2020 di ogni società vengono quindi rapportati alla quota di partecipazione della Provincia mediante le scritture automatiche con Classe "Metodo proporzionale".

Si riportano le seguenti operazioni di elisioni di partite infragruppo precisando anche in questo caso che ogni valore di seguito indicato è l'importo di ciascun rapporto già rettificato alla percentuale di partecipazione della Provincia nella società.

Nei rapporti tra le società del gruppo gli importi vengono ricondotti al valore di partecipazione della Provincia in ciascuna società e preso il minore tra i due.


Rapporto Provincia di Parma – Tep S.p.a.

Scrittura di elisione

- un debito della Provincia per la restituzione della cauzione relativa alla concessione temporanea dei locali in Piazzale della Pace, Det. 575/2019, importo di Euro 275,00, con il credito di Tep;
- un ricavo della Provincia per concessione temporanea dei locali in Piazzale della Pace e a Barriera Bixio, Det. 575/2019 e Det. 841/2019, importo di Euro 6.815,00, con il costo di Tep.
- un ricavo per rimborso spese alla Provincia per utilizzo dei locali in Piazzale della Pace, Det. 575/2019, importo Euro 1.170,00, con il costo di Tep.

Rapporto Provincia – Acer

- viene eliso un rapporto di credito/debito di Euro 674,55 per canoni immobili adibiti ad edilizia residenziale pubblica di proprietà della Provincia che Acer riscuote e versa all'Ente. Tuttavia il debito Acer è iscritto per un importo maggiore. La differenza è pari a Euro 642,48. Viene quindi effettuata una scrittura di rettifica per Euro 642,48 registrando una Sopravvenienza attiva;
- viene eliso un rapporto di ricavo/costo iscritto in conto economico per Euro 730,80 per canoni di immobili adibiti ad edilizia residenziale pubblica di proprietà della Provincia. Al ricavo della Provincia corrisponde un costo di Acer;
- viene eliso un rapporto di costo/ricavo di Euro 307,31 per interventi di manutenzione ad immobili adibiti ad edilizia residenziale pubblica di proprietà della Provincia che Acer sostiene e ne richiede il rimborso alla Provincia. Tuttavia il ricavo di Acer è iscritto per un importo maggiore. La differenza è pari a Euro 138,40. Viene quindi effettuata una scrittura di rettifica per Euro 138,40 registrando una rettifica al risultato di esercizio;



Enzo Acer

- viene eliso un rapporto di debito/ credito di Euro 474,81 per interventi di manutenzione ad immobili adibiti ad edilizia residenziale pubblica di proprietà della Provincia che Acer ha sostenuto negli anni precedenti e ne richiede il rimborso alla Provincia. Tuttavia il credito di Acer non è riconosciuto dalla Provincia, pertanto viene effettuata una scrittura di rettifica prevedendo una sopravvenienza passiva e la rettifica del risultato di esercizio.

Rapporto Provincia – Ente Parchi

- viene eliso un costo della Provincia per un trasferimento corrente finalizzato alla gestione di Monte Fuso, Det. 289/2019, importo di Euro 20.002,20, con il ricavo dell'Ente Parchi;
- viene eliso un credito della Provincia per un trasferimento corrente del Parco del Taro collegato al piano di azione ambientale 2011 – 2013, importo di Euro 5.406,00, con il debito dell'Ente Parchi;
- viene eliso sia come costo che come debito della Provincia il trasferimento corrente finalizzato alla gestione dell'Ente Parchi, Det 1223/2020, importo di Euro 59.121,37, con il ricavo e credito dell'Ente Parchi;
- viene rettificato un credito iscritto nel bilancio dell'Ente Parchi per € 17.500,00 cui non corrisponde un debito nel bilancio Provincia; è in corso un confronto tra gli uffici per addivenire alla risoluzione del disallineamento.

La rettifica comporta la registrazione di una sopravvenienza del passivo dell'Ente Parchi per Euro 4.730,25. La scrittura impatta sull'utile consolidato per pari importo.

Rapporti Provincia – Lepida

Vengono omesse le scritture di elisione tra Lepida e la Provincia per irrilevanza degli importi. Ciò deriva dalla minima percentuale di partecipazione della Provincia, pari allo 0,0014% al capitale della società.

Rapporto Lepida – Ente Parchi

- viene eliso sia come costo che come debito dell'Ente Parchi nei confronti di Lepida Euro 2.318,96 collegati all'acquisto di servizi forniti da Lepida;
- viene eliso il valore della partecipazione di € 270,30 detenuta dall'Ente Parchi in Lepida;

Rapporto SMTP – TEP

Si precisa che tutti gli importi sono rapportati al 50% essendo il 50% la partecipazione della capogruppo in entrambe le società.

- viene eliso il credito di SMTP SPA, per fatture da emettere, di Euro 10.454,50 con il relativo debito di TEP SPA;
- viene eliso il debito di SMTP SPA, per depositi contrattuali e l'acquisto di servizi, di Euro 3.813.190,62 con il relativo credito di TEP SPA;
- viene eliso il ricavo di SMTP SPA, per canoni di locazione, di Euro 1.148.470,33 con il relativo costo di TEP SPA;
- viene eliso il costo di SMTP SPA, per acquisto di servizi, di Euro 15.875.199,00 con il relativo ricavo di TEP SPA.



A handwritten signature in black ink, appearing to be 'Stema', located in the bottom right corner of the page.

5. RELAZIONE SULLA GESTIONE CONSOLIDATA E NOTA INTEGRATIVA

L'Organo di Revisione rileva che al Bilancio Consolidato è allegata la relazione sulla gestione che comprende la nota integrativa.

La nota integrativa indica:

- i riferimenti normativi ed il procedimento seguito nella redazione del Bilancio Consolidato;
- la composizione del Gruppo amministrazione pubblica della Provincia di Parma;
- i criteri di valutazione applicati alle varie voci di bilancio;
- le ragioni delle variazioni più significative intervenute nella consistenza delle voci dell'attivo e del passivo rispetto all'esercizio precedente;
- distintamente per ciascuna voce, l'ammontare dei crediti e dei debiti di durata residua superiore a 5 anni, e dei debiti assistiti da garanzie reali su beni di imprese incluse nel consolidamento, con specifica indicazione della natura delle garanzie;
- la composizione delle voci "ratei e risconti" e della voce "altri accantonamenti" dello stato patrimoniale;
- la suddivisione degli interessi e degli altri oneri finanziari tra le diverse tipologie di finanziamento;
- la composizione delle voci "proventi straordinari" ed "oneri straordinari";
- cumulativamente per ciascuna categoria, l'ammontare dei compensi spettanti agli amministratori ed ai sindaci dell'impresa capogruppo per lo svolgimento di tali funzioni anche in altre imprese incluse nel consolidamento;
- per ciascuna categoria di strumenti finanziari derivati il loro *fair value* ed informazioni sulla loro entità e sulla loro natura;
- l'elenco degli enti e delle società che compongono il gruppo con l'indicazione per ciascun componente del GAP:
 - della denominazione, sede, e del capitale e se trattasi di una capogruppo intermedia;
 - delle quote possedute, direttamente o indirettamente, dalla capogruppo e da ciascuno dei componenti del gruppo;
 - se diversa, la percentuale dei voti complessivamente spettanti nell'assemblea ordinaria;
 - della ragione dell'inclusione nel consolidato degli enti e delle società se già non risulta dalle indicazioni richieste dalle lettere b) e c) del comma 1;
 - della ragione dell'eventuale esclusione dal consolidato di enti strumentali o società controllate o partecipate dalla capogruppo;
- l'elenco degli enti e delle società che sono comprese nel gruppo amministrazione pubblica e che vengono comprese nel bilancio consolidato con l'indicazione per ciascun componente:

- della percentuale utilizzata per consolidare il bilancio e, al fine di valutare l'effetto delle esternalizzazioni, dell'incidenza dei ricavi imputabili alla controllante rispetto al totale dei ricavi propri, comprensivi delle entrate esternalizzate;
- delle spese di personale utilizzato a qualsiasi titolo, e con qualsivoglia tipologia contrattuale;

L'organo rileva che alla nota integrativa risultano compresi i seguenti prospetti:

- il Conto Economico riclassificato raffrontato con i dati dell'esercizio precedente;
- l'elenco delle società controllate e collegate non comprese nell'area di consolidamento;
- il prospetto di raccordo del Patrimonio Netto della capogruppo e quello del Consolidato,



A handwritten signature in black ink, appearing to be 'F. Ferrero', located in the bottom right corner of the page.

6. OSSERVAZIONI E CONSIDERAZIONI

L'Organo di Revisione, per quanto fin qui argomentato rileva che:

- il Bilancio Consolidato per l'esercizio 2020 della Provincia di Parma offre una rappresentazione veritiera e corretta della consistenza patrimoniale e finanziaria del Gruppo Amministrazione Pubblica;
- il Bilancio Consolidato 2020 della Provincia di Parma è stato redatto secondo gli schemi previsti dall'allegato n. 11 al D.Lgs. n. 118/2011 e la Relazione sulla gestione consolidata comprensiva della Nota Integrativa contiene le informazioni richieste dalla legge;
- l'area di consolidamento risulta correttamente determinata;
- la procedura di consolidamento risulta complessivamente conforme al principio contabile applicato di cui all'allegato n. 4/4 al D.Lgs. n.118/2011, ai principi contabili generali civilistici ed a quelli emanati dall'Organismo Nazionale di Contabilità (OIC);
- il bilancio consolidato 2020 della Provincia di Parma rappresenta in modo veritiero e corretto la reale consistenza economica, patrimoniale e finanziaria dell'intero Gruppo Amministrazione Pubblica;
- la relazione sulla gestione consolidata contiene la nota integrativa e risulta congruente con il Bilancio Consolidato;

7. CONCLUSIONI

L'Organo di Revisione, per quanto esposto ed illustrato nella presente relazione, ai sensi dell'articolo 239, comma 1 lett. d-bis) del D.Lgs. n. 267/2000 ,

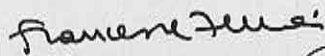
ESPRIME

Parere favorevole alla proposta di deliberazione consiliare n. 3051/2021 del 13.09.2021 concernente il Bilancio Consolidato 2020 del Gruppo Amministrazione Pubblica della Provincia di Parma.


Parma, 14 settembre 2021

L'Organo di Revisione

Dott.ssa Francesca Zennoni



Dott. Giorgio Bigarelli



Dott. Emilio Lavezzi



