



Provincia di Parma
Prot. N. 33915 del 18/12/2021
Class. 01.07




**PROVINCIA
DI PARMA**

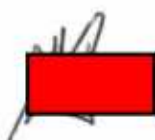
ELEZIONE DEL PRESIDENTE DELLA PROVINCIA

DEL 18 DICEMBRE 2021

VERBALE DELLE OPERAZIONI

DELL'UFFICIO ELETTORALE



**VERBALE DELLE OPERAZIONI
DELL'UFFICIO ELETTORALE**

I.- INSEDIAMENTO DELL'UFFICIO ELETTORALE

L'anno 2021 (duemilaventuno), addì 18 (diciotto) del mese di dicembre, alle ore 22.00, l'Ufficio Elettorale provinciale per l'elezione del Presidente della Provincia di Parma si è riunito in Parma presso la sala Savani della sede dell'Amministrazione Provinciale, ubicata in Stradone Martiri della Libertà 15, al fine di procedere alle operazioni ad esso assegnate dalla Legge 7 aprile 2014, n. 56 e successive modificazioni ed integrazioni.

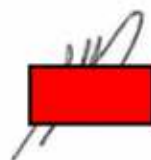
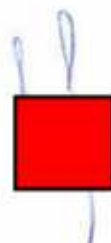

Sono presenti i signori:

Dott. **Ugo Giudice** *Presidente dell'Ufficio Elettorale*

Dott. **Andrea Gaiani** *Componente effettivo*

Dott. **Pietro Piccerillo** *Componente effettivo*

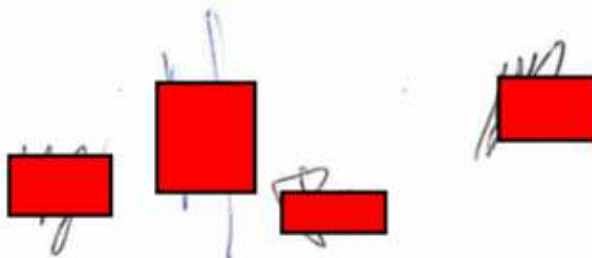
Dott. **Maurizio Liguori** *Segretario*



4.- DETERMINAZIONE DELL'INDICE DI PONDERAZIONE


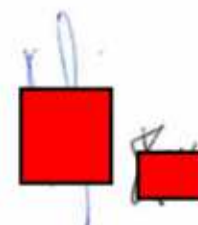
L'Ufficio Elettorale procede, poi, alla determinazione dell'indice di ponderazione per ciascuna delle fasce demografiche, effettuando le seguenti operazioni:

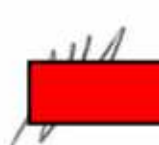
- 1) dopo aver accertato che risulta commissariato il solo Comune di Bardi, individua i comuni della provincia appartenenti alle diverse fasce demografiche e per ciascuna fascia somma la popolazione (quale risulta dall'ultimo censimento ufficiale) dei comuni appartenenti alla fascia e riporta, nella colonna 1 del prospetto 1 che segue, i relativi dati, con il totale della popolazione della provincia;
- 2) calcola, per ciascuna delle fasce demografiche, il valore percentuale, troncato alla terza cifra decimale, del rapporto tra la popolazione di ogni fascia demografica e la suddetta popolazione della provincia e lo riporta nella colonna 2 del prospetto 1;
- 3) verifica se il valore percentuale della popolazione di un comune sulla suddetta popolazione della provincia sia maggiore di 45; nella provincia di Parma nessuna fascia supera il 45%. Verifica, successivamente, se il valore percentuale riferito ad una o più fasce demografiche sia maggiore di 35: in questo caso la fascia f) dei comuni con popolazione superiore a 100.0000 e fino a 250.000, composta dal solo comune di Parma, pesa il 41,377% della popolazione complessiva; in tal caso la cifra viene ridotta al 35%. Assegna, quindi, il valore percentuale eccedente (6,377%) in aumento al valore percentuale delle altre fasce demografiche, ripartendolo tra queste in proporzione alla rispettiva popolazione in modo che nessuna di esse superi comunque la cifra di 35; l'operazione non deve essere ripetuta in quanto successivamente al primo riparto nessuna delle altre fasce demografiche supera il 35%. L'Ufficio riporta, nelle colonne 3, 4, 5 e 6 del prospetto, l'esito di tali operazioni, troncando i valori decimali alla terza cifra decimale;
- 4) prende atto che, per ciascuna fascia demografica, il numero complessivo dei sindaci e dei consiglieri al momento delle elezioni corrisponde a quanto contenuto nelle determinazioni n. 1601 del 18/11/2021 e n. 1614 del 19/11/2021 e li indica nella colonna 7 del seguente prospetto 1;
- 5) determina infine, riportandolo nella colonna 8, l'indice di ponderazione di ciascuna fascia demografica; a tal fine divide il valore percentuale definitivo di ogni fascia (di cui alla colonna 6) per il numero dei sindaci e consiglieri della relativa fascia (di cui alla colonna 7), troncando il relativo risultato alla terza cifra decimale e moltiplicandolo per 1.000.



PROSPETTO I

Fascia demografica	Popolazione legale	Valore percentuale fascia	1° controllo soglie 45% o 35%	Ricalcolo valore percentuale	2° controllo soglia 35%	Valore percentuale definitivo	N. sindaci e consiglieri	Indice di ponderazione
<i>a) fino a 3.000 ab.</i>	24.232	5,700		6,320		6,320	176	35
<i>b) da 3.001 a 5.000 ab.</i>	23.356	5,494		6,091		6,091	78	78
<i>c) da 5.001 a 10.000 ab.</i>	95.861	22,550		25,003		25,003	169	147
<i>d) da 10.001 a 30.000 ab.</i>	105.753	24,877		27,583		27,583	119	231
<i>f) da 100.001 a 250.000 ab.</i>	175.895	41,377	35	35,000		35,000	33	1.060
Totale popolazione	425.097						575	



5.- DETERMINAZIONE DEI VOTI PONDERATI RIPORTATI DAI CANDIDATI ALLA CARICA DI PRESIDENTE DELLA PROVINCIA

L'Ufficio Elettorale, ricevuto il verbale del seggio, procede alla determinazione dei voti ponderati di ciascun candidato alla carica di Presidente della Provincia.

A tal fine l'Ufficio Elettorale riporta, nel prospetto 2 allegato al presente verbale, per ogni fascia demografica, i voti attribuiti a ciascun candidato presidente. Determina poi il numero dei voti ponderati di ciascun candidato presidente, moltiplicando per ogni fascia demografica il totale di tutti i voti validi di ciascun candidato per l'indice di ponderazione della relativa fascia, di cui alla colonna 8 del prospetto 1. Somma, quindi, per ciascun candidato i voti ponderati di tutte le fasce demografiche. Determina, successivamente, la graduatoria decrescente dei voti ponderati di ogni candidato presidente e, tenuto conto, che nel caso di parità di voti, è eletto il candidato più giovane, ottiene i seguenti risultati:

Posizione in graduatoria	Nome e Cognome del candidato alla carica di Presidente della Provincia[1]	Voti ponderati
1°	MASSARI ANDREA	59.150
2°	FIAZZA TOMMASO	27.881

[1] Indicare i candidati alla carica di Presidente della Provincia in ordine di graduatoria decrescente secondo i voti ponderati riportati da ciascuno di essi.

6.- PROCLAMAZIONE ALLA CARICA DI PRESIDENTE DELLA PROVINCIA

Sulla base della graduatoria dei candidati alla carica di Presidente della Provincia di cui al paragrafo precedente, il Presidente dell'Ufficio Elettorale accerta che il candidato Sig. **Massari Andrea** ha riportato il maggior numero di voti ponderati.

Pertanto, il Presidente dell'Ufficio Elettorale, alle ore 22.15 del giorno 18 dicembre 2021, proclama eletto alla carica di Presidente della Provincia di Parma il Sig. **Massari Andrea**

Successivamente, il Presidente dell'Ufficio Elettorale invia notizia della proclamazione alla segreteria dell'Amministrazione provinciale, affinché ne venga data informazione agli elettori tramite pubblicazione sul sito internet della Provincia, trasmettendo anche comunicazione al Presidente della Provincia proclamato eletto.

Infine, il Presidente trasmette immediatamente alla Prefettura di Parma – Ufficio territoriale del Governo - fotocopia del presente verbale e dei prospetti allegati.

7.- DECISIONI SU EVENTUALI INCIDENTI

Durante le operazioni descritte nei paragrafi precedenti sono sorti i seguenti incidenti, sui quali l'Ufficio elettorale ha adottato le seguenti decisioni:

Durante le operazioni descritte nei paragrafi precedenti non è sorto alcun incidente.

8.- CHIUSURA E FIRMA DEL VERBALE

Il presente verbale viene letto e firmato, seduta stante, dal Presidente e dagli altri membri, dal segretario e dai rappresentanti dei candidati presenti.

Dopo di che l'adunanza dell'Ufficio Elettorale viene sciolta alle ore 22.30 .


LETTO, APPROVATO E SOTTOSCRITTO

Dott. Ugo Giudice



Presidente dell'Ufficio Elettorale provinciale

Dott. Andrea Gaiani



componente effettivo

Dott. Pietro Piccerillo



componente effettivo




Dott. Maurizio Liguori

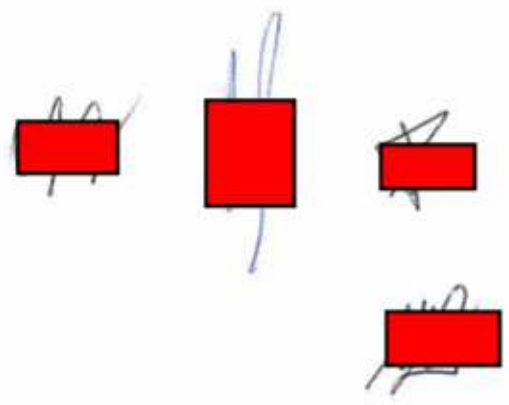


segretario



RAPPRESENTANTI CANDIDATURE:

- BARILLI CLAUDIO  *Rappresentante principale candidato "Andrea Massari"*
- PARRI SAMANTHA  *Rappresentante supplente candidato "Tommaso Fiazza"*
- CIRILLO FRANCESCO  *Rappresentante supplente candidato "Andrea Massari"*



Four redacted signatures are arranged in two rows. The top row contains three signatures: a small redacted box, a larger redacted box, and another small redacted box. The bottom row contains one redacted box. Each signature is partially obscured by a red rectangular box.

ELEZIONE DEL PRESIDENTE DELLA PROVINCIA
DI PARMA

Prospetto 2

PROSPETTO DEI VOTI PONDERATI DEI CANDIDATI PRESIDENTE

Fascia demografica	Seggio Unico	Indice di ponderazione (colonna 8 prospetto 1 - par. 4)	FIAZZA TOMMASO		MASSARI ANDREA	
			Voti	Voti ponderati	Voti	Voti ponderati
Fascia a) fino a 3.000 abitanti	Seggio Unico	35	40	1.400	64	2.240
	Totale fascia a)		40	1.400	64	2.240
Fascia b) da 3.001 a 5.000 abitanti	Seggio Unico	78	17	1.326	40	3.120
	Totale fascia b)		17	1.326	40	3.120
Fascia c) da 5.001 a 10.000 abitanti	Seggio Unico	147	65	9.555	86	12.642
	Totale fascia c)		65	9.555	86	12.642
Fascia d) da 10.001 a 30.000 abitanti	Seggio Unico	231	40	9.240	68	15.708
	Totale fascia d)		40	9.240	68	15.708
Fascia f) da 100.001 a 250.000 abitanti	Seggio Unico	1.060	6	6.360	24	25.440
	Totale fascia f)		6	6.360	24	25.440
TOTALE VOTI PONDERATI			168	27.881	282	59.150