



**PROVINCIA
DI PARMA**

ELEZIONE DEL CONSIGLIO PROVINCIALE

DEL 31 OTTOBRE 2018

**VERBALE DELLE OPERAZIONI
DELL'UFFICIO ELETTORALE**

A handwritten signature in black ink, appearing to be a stylized 'A' or similar character.

A handwritten signature in black ink, consisting of several loops and a long horizontal stroke.

A handwritten signature in black ink, appearing to be a stylized 'M' or similar character.


**VERBALE DELLE OPERAZIONI
DELL'UFFICIO ELETTORALE**

1.- INSEDIAMENTO DELL'UFFICIO ELETTORALE

L'anno 2018 (duemiladiciotto), addì 31 (trentuno) del mese di ottobre, alle ore 22.50, l'Ufficio Elettorale provinciale per l'elezione del Consiglio Provinciale di Parma si è riunito in Parma presso la sala Savani della sede dell'Amministrazione Provinciale, ubicata in Stradone (Viale) Martiri della Libertà 15, al fine di procedere alle operazioni ad esso assegnate dalla Legge 7 aprile 2014, n. 56.


Sono presenti i signori:

Dott.ssa Rita Alfieri	<i>Presidente dell'Ufficio Elettorale;</i>
Dott. Pietro Piccerillo	<i>Vice Presidente dell'Ufficio Elettorale</i>
Dott. Andrea Gaiani	<i>Componente effettivo</i>
Dott. Maurizio Liguori	<i>Segretario</i>



2.- INTERVENTO DEI RAPPRESENTANTI DELLE LISTE

Il Presidente, accertato che sono stati designati i seguenti rappresentanti delle liste dei candidati presso il seggio - e che tali rappresentanti si sono accreditati anche presso l'Ufficio Elettorale prima dell'inizio degli adempimenti di cui al presente verbale - li ammette ad assistere alle operazioni dell'Ufficio medesimo:

LISTA N.1 : “PROVINCIA NUOVA” Rappresentante della lista: Sig. BALBO PAOLO	
LISTA N.2 : “INSIEME PER IL TERRITORIO” Rappresentante della lista: CIRILLO FRANCESCO	
LISTA N.3: “PROVINCIA DEMOCRATICA RIFORMISTA” Rappresentante della lista: CESARI NICOLA	

3.- EVENTUALI RECLAMI E CORREZIONE MERI ERRORI MATERIALI


L'Ufficio Elettorale, visto il verbale del seggio centrale, prende atto dell'assenza di reclami e contestazioni sulle operazioni di voto e scrutinio.

RA
ML *AP* *A*

4.- DETERMINAZIONE DELL'INDICE DI PONDERAZIONE

L'Ufficio Elettorale procede, poi, alla determinazione dell'indice di ponderazione per ciascuna delle fasce demografiche, effettuando le seguenti operazioni:

- 1) dopo aver accertato che nessun comune è commissariato, individua i comuni della provincia appartenenti alle diverse fasce demografiche e per ciascuna fascia somma la popolazione (quale risulta dall'ultimo censimento ufficiale) dei comuni appartenenti alla fascia e riporta, nella colonna 1 del prospetto 1 che segue, i relativi dati, con il totale della popolazione della provincia;
- 2) calcola, per ciascuna delle fasce demografiche, il valore percentuale, troncato alla terza cifra decimale, del rapporto tra la popolazione di ogni fascia demografica e la suddetta popolazione della provincia e lo riporta nella colonna 2 del prospetto 1;
- 3) verifica se il valore percentuale della popolazione di un comune sulla suddetta popolazione della provincia sia maggiore di 45; nella provincia di Parma nessuna fascia supera il 45%. Verifica, successivamente, se il valore percentuale riferito ad una o più fasce demografiche sia maggiore di 35, in questo caso la fascia f) dei comuni con popolazione superiore a 100.0000 e fino a 250.000, composta dal solo comune di Parma, pesa il 41,151% della popolazione complessiva, in tal caso la cifra viene ridotta al 35%. Assegna, quindi, il valore percentuale eccedente (6,151%) in aumento al valore percentuale delle altre fasce demografiche, ripartendolo tra queste in proporzione alla rispettiva popolazione in modo che nessuna di esse superi comunque la cifra di 35, l'operazione non deve essere ripetuta in quanto successivamente al primo riparto nessuna delle altre fasce demografiche supera il 35%. L'Ufficio riporta, nelle colonne 3, 4, 5 e 6 del prospetto, l'esito di tali operazioni, troncando i valori decimali alla terza cifra decimale;
- 4) prende atto che, per ciascuna fascia demografica, il numero complessivo dei sindaci e dei consiglieri al momento delle elezioni corrisponde a quanto contenuto nelle determinazioni n. 997 dell'1/10/2018 e n. 1173 del 30/10/2018 e li indica nella colonna 7 del seguente prospetto 1;
- 5) determina, infine, riportandolo nella colonna 8, l'indice di ponderazione di ciascuna fascia demografica; a tal fine divide il valore percentuale definitivo di ogni fascia (di cui alla colonna 6) per il numero dei sindaci e consiglieri della relativa fascia (di cui alla colonna 7), troncando il relativo risultato alla terza cifra decimale e moltiplicandolo per 1.000.

Handwritten signatures and initials in the bottom right corner of the page, including a large signature, a smaller signature, and a star-like mark.

ELEZIONE DEL CONSIGLIO PROVINCIALE
VERBALE DELLE OPERAZIONI DELL'UFFICIO ELETTORALE

PROSPETTO I

	(1)	(2)	(3)	(4)	(5)	(6)	(7)	(8)
Fascia demografica	Popolazione legale	Valore percentuale fascia	1° controllo soglie 45% o 35%	Ricalcolo valore percentuale	2° controllo soglia 35%	Valore percentuale definitivo	N. sindaci e consiglieri	Indice di ponderazione
a) fino a 3.000 ab.	26.569	6,216		6,866		6,866	184	37
b) da 3.001 a 5.000 ab.	26.738	6,255		6,909		6,909	91	75
c) da 5.001 a 10.000 ab.	105.463	24,674		27,253		27,253	181	150
d) da 10.001 a 30.000 ab.	92.769	21,704		23,972		23,972	102	235
f) da 100.001 a 250.000 ab.	175.895	41,151	35	35,000		35,000	33	1.060
Totale popolazione	427.434						591	




Ru

5.- DETERMINAZIONE DELLA CIFRA ELETTORALE PONDERATA DI CIASCUNA LISTA

L'Ufficio Elettorale, ricevuto il verbale del Seggio, procede alla determinazione della cifra elettorale ponderata di ciascuna lista, che è data dalla somma dei voti ponderati validi, riportati da ciascuna di esse.

A tal fine l'Ufficio Elettorale riporta, nel prospetto 2 allegato al presente verbale, per ogni fascia demografica, i voti di lista. Determina poi il numero dei voti ponderati di ciascuna lista, moltiplicando per ogni fascia il totale di tutti i voti validi della lista stessa per l'indice di ponderazione della relativa fascia, di cui alla colonna 8 del prospetto 1. Somma, quindi, per ciascuna lista i voti ponderati di tutte le fasce demografiche, ottenendo in tal modo le seguenti cifre elettorali ponderate:

5.- DETERMINAZIONE DELLA CIFRA ELETTORALE PONDERATA DI CIASCUNA LISTA

LISTA N. 1 PROVINCIA NUOVA avente il contrassegno "Cerchio con circonferenza giallo-blu con al centro la scritta «PROVINCIA NUOVA» e due tratti curvilinei uno giallo e uno blu"	
cifra elettorale ponderata	N. 17.863
LISTA N. 2 INSIEME PER IL TERRITORIO avente il contrassegno "Cerchio su campo giallo e blu diviso da una linea orizzontale. La sezione superiore di colore giallo riporta la sagoma della provincia di Parma. La sezione inferiore riporta la denominazione «INSIEME PER IL TERRITORIO»"	
cifra elettorale ponderata	N. 27.073
LISTA N. 3 PROVINCIA DEMOCRATICA RIFORMISTA avente il contrassegno "Nel cerchio con contorno blu in campo giallo è inserita nella parte superiore la scritta «PROVINCIA» in maiuscolo e di colore blu. Al centro si trova la rappresentazione grafica della provincia di Parma di colore blu e nella parte inferiore è inserita la scritta in maiuscolo di colore blu «DEMOCRATICA RIFORMISTA»"	
cifra elettorale ponderata	N. 33.295

[Handwritten signatures and initials]
6

**6.- DETERMINAZIONE DELLA CIFRA INDIVIDUALE PONDERATA DI CIASCUNO DEI
CANDIDATI DI OGNI LISTA**

L'Ufficio Elettorale determina la cifra individuale ponderata di ciascun candidato sulla base dei voti di preferenza ponderati.

A tal fine l'Ufficio Elettorale riporta, distintamente per ogni lista, nel prospetto 3 allegato al presente verbale, per ogni fascia demografica, i voti di preferenza attribuiti a ciascun candidato quali risultano dal verbale del seggio. Determina poi i voti di preferenza ponderati ottenuti da ciascun candidato, moltiplicando per ogni fascia il totale di tutti i voti di preferenza di ciascun candidato per l'indice di ponderazione della rispettiva fascia demografica, di cui alla colonna 8 del prospetto 1. Somma, quindi, per ciascun candidato i voti di preferenza ponderati di tutte le fasce demografiche, determinando in tal modo la cifra individuale ponderata per ogni singolo candidato.

Handwritten signatures and initials in the bottom right corner of the page. There are three distinct signatures: one on the left, one in the middle, and one on the right. The middle signature appears to be 'A. P.' with a checkmark-like flourish. Below the signatures is the number '7'.

7.- DETERMINAZIONE DELLA GRADUATORIA DEI CANDIDATI DI CIASCUNA LISTA

L'Ufficio Elettorale, sulla base della cifra individuale ponderata dei singoli candidati, e tenuto presente che, a parità di cifra individuale ponderata nella stessa lista, è proclamato eletto il candidato appartenente al sesso meno rappresentato tra gli eletti della lista e in caso di ulteriore parità risulta eletto il candidato più giovane, stabilisce, per ciascuna lista, la graduatoria decrescente dei candidati come risulta dai seguenti prospetti [1]:

**LISTA 1. PROVINCIA
NUOVA**



**LISTA 2. INSIEME PER IL
TERRITORIO**



**LISTA 3. PROVINCIA
DEMOCRATICA
RIFORMISTA⁴**



CANDIDATI ¹	Cifra individuale ponderata	CANDIDATI ¹	Cifra individuale ponderata	CANDIDATI ¹	Cifra individuale ponderata
BENECCHI MARZIO	6.397	GARBASI ALESSANDRO	6.273	CANTONI GIANPAOLO	7.484
QUINTAVALLA GIUSEPPE	5.417	TASSI-CARBONI ALESSANDRO	5.685	BERTOCCHI GIOVANNI	6.671
SAGLIA CODELUPPI ALESSANDRO	2.456	DE MARIA FERDINANDO	5.300	DELSANTE GIUSEPPE	5.396
CHIUSSI GIULIA	2.102	MARI ANDREA	2.420	TREVISAN MARCO	5.205
DE MATTEIS MASSIMO	732	MAGNI ANDREA	2.110	SPINA ALDO	4.695
CONCIATORI DEBORA	685	CAUZZI DIEGO	1.969	BIACCHI PAOLA	1.462
MONTAGNA ILARIA	-	ALLODI FILIPPO	1.735	BORIANI SANDRA	900
-	-	DEVINCENZI RAFFAELLA	1.011	AMADASI ELISA	835
-	-	PONTREMOLI VALENTINA	298	CENSI ANDREA	-
-	-	QUARANTA ELISABETTA	235	GABELLI LORENZA	-
-	-	BUETTO NADIA	-	-	-
-	-	SERAFINI MICHELANGELO	-	-	-

[1] Indicare i candidati in ordine di graduatoria decrescente, secondo la rispettiva cifra individuale ponderata.

Handwritten signatures and initials: MP, AP, RA, and a circled signature.

8.- RIPARTO DEI SEGGI TRA LE LISTE

Con le cifre elettorali ponderate di ciascuna lista, determinate con le operazioni di cui al paragrafo 5, l'Ufficio elettorale procede alla determinazione del numero dei seggi di consigliere provinciale da attribuire a ciascuna di esse; a tal fine compie le seguenti operazioni:

- a) divide la cifra elettorale ponderata di ciascuna lista successivamente per 1, 2, 3, 4, ecc. fino a 12, che è il numero dei seggi di consigliere assegnato al consiglio provinciale ed ottiene i quozienti di cui prende nota nel prospetto 4 allegato al presente verbale;
- b) sceglie, tra i quozienti così ottenuti, i più alti nel numero di 12 eguale al numero dei consiglieri provinciali da eleggere, disponendoli in una graduatoria decrescente e, a parità di quoziente, nelle cifre intere e decimali, considerando quello appartenente alla lista con la maggiore cifra elettorale e, a parità di quest'ultima, procedendo per sorteggio.

La graduatoria decrescente dei quozienti, è la seguente:

1)	33.295,00	LISTA 3. PROVINCIA DEMOCRATICA RIFORMISTA
2)	27.073,00	LISTA 2. INSIEME PER IL TERRITORIO
3)	17.863,00	LISTA 1. PROVINCIA NUOVA
4)	16.647,50	LISTA 3. PROVINCIA DEMOCRATICA RIFORMISTA
5)	13.536,50	LISTA 2. INSIEME PER IL TERRITORIO
6)	11.098,33	LISTA 3. PROVINCIA DEMOCRATICA RIFORMISTA
7)	9.024,33	LISTA 2. INSIEME PER IL TERRITORIO
8)	8.931,50	LISTA 1. PROVINCIA NUOVA
9)	8.323,75	LISTA 3. PROVINCIA DEMOCRATICA RIFORMISTA
10)	6.768,25	LISTA 2. INSIEME PER IL TERRITORIO
11)	6.659,00	LISTA 3. PROVINCIA DEMOCRATICA RIFORMISTA
12)	5.954,33	LISTA 1. PROVINCIA NUOVA



Handwritten signatures and initials, including a large signature on the left and several smaller ones on the right, including one that appears to be 'Pa'.

L'Ufficio Elettorale, considerato che a ciascuna lista spettano tanti seggi di consigliere quanti sono i quozienti ad essa appartenenti compresi nella graduatoria, dichiara che:


- ◆ alla LISTA N. 1 **PROVINCIA NUOVA** avente il contrassegno "Cerchio con circonferenza giallo-blu con al centro la scritta «PROVINCIA NUOVA» e due tratti curvilinei uno giallo e uno blu" che ha nella graduatoria n. 3 quozienti, spettano n. 3 consiglieri;
- ◆ alla LISTA N. 2 **INSIEME PER IL TERRITORIO** avente il contrassegno "Cerchio su campo giallo e blu diviso da una linea orizzontale. La sezione superiore di colore giallo riporta la sagoma della provincia di Parma. La sezione inferiore riporta la denominazione «INSIEME PER IL TERRITORIO»", che ha nella graduatoria n. 4 quozienti, spettano n. 4 consiglieri;
- ◆ alla LISTA N. 3 **PROVINCIA DEMOCRATICA RIFORMISTA** avente il contrassegno "Nel cerchio con contorno blu in campo giallo è inserita nella parte superiore la scritta «PROVINCIA» in maiuscolo e di colore blu. Al centro si trova la rappresentazione grafica della provincia di Parma di colore blu e nella parte inferiore è inserita la scritta in maiuscolo di colore blu «DEMOCRATICA RIFORMISTA»" che ha nella graduatoria n. 5 quozienti, spettano n. 5 consiglieri;

9.- PROCLAMAZIONE DEI CANDIDATI ELETTI ALLA CARICA DI CONSIGLIERE PROVINCIALE

In conformità ai risultati accertati, il Presidente dell'Ufficio Elettorale, alle ore 23.30 del giorno 31 ottobre 2018, considerando il numero dei seggi assegnati a ciascuna lista (paragrafo 8), nonché la graduatoria dei candidati alla carica di Consigliere Provinciale di ciascuna lista (paragrafo 7), proclama eletti Consiglieri Provinciali della Provincia di Parma:

- ◆ per la lista n. 1, denominata **PROVINCIA NUOVA** avente il contrassegno "Cerchio con circonferenza giallo-blu con al centro la scritta «PROVINCIA NUOVA» e due tratti curvilinei uno giallo e uno blu", alla quale spettano seggi n. 3, i sigg. :

BENECCHI MARZIO
QUINTAVALLA GIUSEPPE
SAGLIA CODELUPPI ALESSANDRO



- ◆ per la **lista n. 2**, denominata **INSIEME PER IL TERRITORIO** avente il contrassegno "*Cerchio su campo giallo e blu diviso da una linea orizzontale. La sezione superiore di colore giallo riporta la sagoma della provincia di Parma. La sezione inferiore riporta la denominazione «INSIEME PER IL TERRITORIO»*", alla quale spettano seggi n. **4**, i sigg. :

GARBASI ALESSANDRO
TASSI-CARBONI ALESSANDRO
DE MARIA FERDINANDO
MARI ANDREA

- ◆ per la **lista n. 3** denominata **PROVINCIA DEMOCRATICA RIFORMISTA** avente il contrassegno "*Nel cerchio con contorno blu in campo giallo è inserita nella parte superiore la scritta «PROVINCIA» in maiuscolo e di colore blu. Al centro si trova la rappresentazione grafica della provincia di Parma di colore blu e nella parte inferiore è inserita la scritta in maiuscolo di colore blu «DEMOCRATICA RIFORMISTA»*", alla quale spettano seggi n. **5**, i sigg. :

CANTONI GIANPAOLO
BERTOCCHI GIOVANNI
DELSANTE GIUSEPPE
TREVISAN MARCO
SPINA ALDO

L'Ufficio Elettorale dà altresì atto che, con riferimento alle predette tre liste, i candidati **non eletti** risultano collocati nell'ordine di cui appresso, utili ai fini di eventuali surroghe che dovessero rendersi successivamente necessarie:

- ◆ per la **lista n. 1**, denominata **PROVINCIA NUOVA** avente il contrassegno "*Cerchio con circonferenza giallo-blu con al centro la scritta «PROVINCIA NUOVA» e due tratti curvilinei uno giallo e uno blu*", l'ordine dei candidati non eletti è il seguente:

CANDIDATI ¹	Cifra individuale ponderata
CHIUSSI GIULIA	2.102
DE MATTEIS MASSIMO	732
CONCIATORI DEBORA	685
MONTAGNA ILARIA	-



- ◆ per la **lista n. 2**, denominata **INSIEME PER IL TERRITORIO** avente il contrassegno "*Cerchio su campo giallo e blu diviso da una linea orizzontale. La sezione superiore di colore giallo riporta la sagoma della provincia di Parma. La sezione inferiore riporta la denominazione «INSIEME PER IL TERRITORIO»*", l'ordine dei candidati non eletti è il seguente:

CANDIDATI	Cifra individuale ponderata
MAGNI ANDREA	2.110
CAUZZI DIEGO	1.969
ALLODI FILIPPO	1.735
DEVINCENZI RAFFAELLA	1.011
PONTREMOLI VALENTINA	298
QUARANTA ELISABETTA	235
BUETTO NADIA	0
SERAFINI MICHELANGELO	0


- ◆ per la **lista n. 3** denominata **PROVINCIA DEMOCRATICA RIFORMISTA** avente il contrassegno "*Nel cerchio con contorno blu in campo giallo è inserita nella parte superiore la scritta «PROVINCIA» in maiuscolo e di colore blu. Al centro si trova la rappresentazione grafica della provincia di Parma di colore blu e nella parte inferiore è inserita la scritta in maiuscolo di colore blu «DEMOCRATICA RIFORMISTA»*", l'ordine dei candidati non eletti è il seguente:

CANDIDATI	Cifra individuale ponderata
BIACCHI PAOLA	1.462
BORIANI SANDRA	900
AMADASI ELISA	835
CENSI ANDREA	0
GABELLI LORENZA	0

Successivamente, il Presidente dell'Ufficio Elettorale invia notizia della proclamazione alla segreteria dell'Amministrazione Provinciale, affinché ne venga data informazione agli elettori tramite pubblicazione sul sito internet della Provincia di Parma, rilasciando anche attestazione ai Consiglieri Provinciali proclamati eletti.

Infine, il Presidente trasmette immediatamente alla Prefettura di Parma – Ufficio territoriale del Governo - fotocopia del presente verbale e dei prospetti allegati.

10.- DECISIONI SU EVENTUALI INCIDENTI



Durante le operazioni descritte nei paragrafi precedenti sono sorti i seguenti incidenti, sui quali l'Ufficio elettorale ha adottato le seguenti decisioni:

Durante le operazioni descritte nei paragrafi precedenti non è sorto alcun incidente

.....
.....
.....
.....
.....
.....
.....
.....
.....
.....

11.- CHIUSURA E FIRMA DEL VERBALE

Il presente verbale viene letto e firmato, seduta stante, dal Presidente e dagli altri membri, dal segretario e dai rappresentanti di lista presenti.

Dopo di che l'adunanza dell'Ufficio Elettorale viene sciolta alle ore 23.40.

Dott.ssa Rita Alfieri	Presidente dell'Ufficio Elettorale;	<i>Alfieri</i>
Dott. Pietro Piccerillo	Vice Presidente dell'Ufficio Elettorale	<i>Pietro Piccerillo</i>
Dott. Andrea Gaiani	Componente effettivo	<i>Andrea Gaiani</i>
Dott. Maurizio Liguori	Segretario	<i>Maurizio Liguori</i>

RAPPRESENTANTI DI LISTA:

Sig. Balbo Paolo ("PROVINCIA NUOVA")

Sig. Cirillo Francesco ("INSIEME PER IL TERRITORIO")

Sig. Cesari Nicola ("PROVINCIA DEMOCRATICA RIFORMISTA")

[Handwritten signature]

Prospetto 3

ELEZIONE DEL CONSIGLIO PROVINCIALE
DI PARMA 31 OTTOBRE 2018
PROSPETTO DELLE CIFRE INDIVIDUALI PONDERATE DEI CANDIDATI DI LISTA



LISTA 1. PROVINCIA NUOVA **avente il contrassegno**

Fascia demografica	Seggio unico	Indice di ponderazione (colonna 8 prospetto 1 - par. 4)	Candidato QUINTAVALLA GIUSEPPE		Candidato CHIUSI GIULIA		Candidato BENECCI MARZIO		Candidato SAGLIA CODELUPPI ALESSANDRO		Candidato DE MATTEIS MASSIMO		Candidato CONCIATORI DEBORA		Candidato MONTAGNA ILARIA	
			Voti di preferenza	Voti di preferenza ponderati	Voti di preferenza	Voti di preferenza ponderati	Voti di preferenza	Voti di preferenza ponderati	Voti di preferenza	Voti di preferenza ponderati	Voti di preferenza	Voti di preferenza ponderati	Voti di preferenza	Voti di preferenza ponderati	Voti di preferenza	Voti di preferenza ponderati
Fascia a) fino a 3.000 abitanti	Seggio unico	37	11	407	1	37	1	37	8	296	1	37	-	-	-	-
	Totale fascia a)		11	407	1	37	1	37	8	296	1	37	-	-	-	-
Fascia b) da 3.001 a 5.000 abitanti	Seggio unico	75	2	150	3	225	-	-	4	300	1	75	-	-	-	-
	Totale fascia b)		2	150	3	225	-	-	4	300	1	75	-	-	-	-
Fascia c) da 5.001 a 10.000 abitanti	Seggio unico	150	12	1.800	6	900	22	3.300	3	450	1	150	3	450	-	-
	Totale fascia c)		12	1.800	6	900	22	3.300	3	450	1	150	3	450	-	-
Fascia d) da 10.001 a 30.000 abitanti	Seggio unico	235	4	940	4	940	4	940	6	1.410	2	470	1	235	-	-
	Totale fascia d)		4	940	4	940	4	940	6	1.410	2	470	1	235	-	-
Fascia f) da 100.001 a 250.000 abitanti	Seggio unico	1.060	2	2.120	-	-	2	2.120	-	-	-	-	-	-	-	-
	Totale fascia f)		2	2.120	-	-	2	2.120	-	-	-	-	-	-	-	-
CIFRA INDIVIDUALE PONDERATA				5.417		2.102		6.397		2.456		732		685		-

[Handwritten signatures and initials]

**ELEZIONE DEL CONSIGLIO PROVINCIALE
DI PARMA 31 OTTOBRE 2018
PROSPETTO DELLE CIFRE INDIVIDUALI PONDERATE DEI CANDIDATI DI LISTA**



**LISTA 2. INSIEME PER IL
TERRITORIO**

avente il contrassegno

Fascia demografica	Seggio unico	Indice di ponderazione (colonna 8 prospetto 1 - par. 4)	Candidato ALLODI FILIPPO		Candidato BUETTO NADIA		Candidato CAUZZI DIEGO		Candidato DE MARIA FERDINANDO		Candidato DEVINCENZI RAFFAELLA		Candidato GARBASI ALESSANDRO	
			Voti di preferenza	Voti di preferenza ponderati	Voti di preferenza	Voti di preferenza ponderati	Voti di preferenza	Voti di preferenza ponderati	Voti di preferenza	Voti di preferenza ponderati	Voti di preferenza	Voti di preferenza ponderati	Voti di preferenza	Voti di preferenza ponderati
Fascia a) fino a 3.000 abitanti	Seggio unico	37	-	-	-	-	2	74	-	-	3	111	4	148
Totale fascia a)			-	-	-	-	2	74	-	-	3	111	4	148
Fascia b) da 3.001 a 5.000 abitanti	Seggio unico	75	1	75	-	-	4	300	-	-	12	900	1	75
Totale fascia b)			1	75	-	-	4	300	-	-	12	900	1	75
Fascia c) da 5.001 a 10.000 abitanti	Seggio unico	150	4	600	-	-	2	300	-	-	-	-	5	750
Totale fascia c)			4	600	-	-	2	300	-	-	-	-	5	750
Fascia d) da 10.001 a 30.000 abitanti	Seggio unico	235	-	-	-	-	1	235	-	-	-	-	-	-
Totale fascia d)			-	-	-	-	1	235	-	-	-	-	-	-
Fascia f) da 100.001 a 250.000 abitanti	Seggio unico	1.060	1	1.060	-	-	1	1.060	5	5.300	-	-	5	5.300
Totale fascia f)			1	1.060	-	-	1	1.060	5	5.300	-	-	5	5.300
CIFRA INDIVIDUALE PONDERATA				1.735				1.969		5.300			1.011	6.273

[Handwritten signatures and initials]

**ELEZIONE DEL CONSIGLIO PROVINCIALE
DI PARMA 31 OTTOBRE 2018
PROSPETTO DELLE CIFRE INDIVIDUALI PONDERATE DEI CANDIDATI DI
LISTA**



**LISTA 2. INSIEME PER IL
TERRITORIO**

Fascia demografica	Seggio unico	Indice di ponderazione (colonna 8 prospetto I - par. 4)	Candidato MAGNI ANDREA		Candidato MARI ANDREA		Candidato PONTREMOLI VALENTINA		Candidato QUARANTA ELISABETTA		Candidato SERAFINI MICHELANGELO		Candidato TASSI-CARBONI ALESSANDRO	
			Voti di preferenza	Voti di preferenza ponderati	Voti di preferenza	Voti di preferenza ponderati	Voti di preferenza	Voti di preferenza ponderati	Voti di preferenza	Voti di preferenza ponderati	Voti di preferenza	Voti di preferenza ponderati	Voti di preferenza	Voti di preferenza ponderati
Fascia a) fino a 3.000 abitanti	Seggio unico	37	-	-	-	-	4	148	-	-	-	-	-	-
Fascia b) da 3.001 a 5.000 abitanti	Totale fascia a)	75	4	300	-	-	4	148	-	-	-	-	-	-
Fascia c) da 5.001 a 10.000 abitanti	Totale fascia b)	150	4	300	-	-	-	-	-	-	-	-	-	-
Fascia d) da 10.001 a 30.000 abitanti	Seggio unico	235	5	750	2	300	1	150	-	-	-	-	1	150
Fascia e) da 100.001 a 250.000 abitanti	Totale fascia c)	1.060	5	750	2	300	1	150	-	-	-	-	1	150
	Seggio unico		-	-	-	-	-	-	1	235	-	-	1	235
	Totale fascia d)		-	-	-	-	-	-	1	235	-	-	1	235
	Seggio unico		1	1.060	2	2.120	-	-	-	-	-	-	5	5.300
	Totale fascia f)		1	1.060	2	2.120	-	-	-	-	-	-	5	5.300
CIFRA INDIVIDUALE PONDERATA			2.110		2.420*		298		235				5.685	

[Handwritten signatures and initials]

**ELEZIONE DEL CONSIGLIO PROVINCIALE
DI PARMA 31 OTTOBRE 2018
PROSPETTO DELLE CIFRE INDIVIDUALI PONDERATE DEI CANDIDATI DI LISTA**



**LISTA 3. PROVINCIA
DEMOCRATICA RIFORMISTA** **avente il contrassegno**

Fascia demografica	Seggio unico	Indice di ponderazione (colonna 8 prospetto 1 - par. 4)	Candidato AMADASI ELISA		Candidato BERTOCCHI GIOVANNI		Candidato BIACCHI PAOLA		Candidato BORIANI SANDRA		Candidato CANTONI GIANPAOLO		Candidato CENSI ANDREA	
			Voti di preferenza	Voti di preferenza ponderati	Voti di preferenza	Voti di preferenza ponderati	Voti di preferenza	Voti di preferenza ponderati	Voti di preferenza	Voti di preferenza ponderati	Voti di preferenza	Voti di preferenza ponderati	Voti di preferenza	Voti di preferenza ponderati
Fascia a) fino a 3.000 abitanti	Seggio unico	37	-	33	1.221	1	37	-	-	2	74	-	-	-
	Totale fascia a)		-	33	1.221	1	37	-	-	2	74	-	-	-
Fascia b) da 3.001 a 5.000 abitanti	Seggio unico	75	-	6	450	3	225	-	-	2	150	-	-	-
	Totale fascia b)		-	6	450	3	225	-	-	2	150	-	-	-
Fascia c) da 5.001 a 10.000 abitanti	Seggio unico	150	4	20	3.000	8	1.200	6	900	10	1.500	-	-	-
	Totale fascia c)		4	20	3.000	8	1.200	6	900	10	1.500	-	-	-
Fascia d) da 10.001 a 30.000 abitanti	Seggio unico	235	1	4	940	-	-	-	-	20	4.700	-	-	-
	Totale fascia d)		1	4	940	-	-	-	-	20	4.700	-	-	-
Fascia f) da 100.001 a 250.000 abitanti	Seggio unico	1.060	-	1	1.060	-	-	-	-	1	1.060	-	-	-
	Totale fascia f)		-	1	1.060	-	-	-	-	1	1.060	-	-	-
CIFRA INDIVIDUALE PONDERATA				835	6.671		1.462	900		1	7.484			

[Handwritten signatures and initials]

**ELEZIONE DEL CONSIGLIO PROVINCIALE
DI PARMA 31 OTTOBRE 2018
PROSPETTO DELLE CIFRE INDIVIDUALI PONDERATE DEI CANDIDATI DI
LISTA**



**LISTA 3. PROVINCIA
DEMOCRATICA RIFORMISTA**

Fascia demografica	Seggio unico	Indice di ponderazione (colonna 8 prospetto I - par. 4)	Candidato DELSANTE GIUSEPPE		Candidato GABELLI LORENZA		Candidato SPINA ALDO		Candidato TREVISAN MARCO		Candidato		Candidato	
			Voti di preferenza	Voti di preferenza ponderati	Voti di preferenza	Voti di preferenza ponderati	Voti di preferenza	Voti di preferenza ponderati	Voti di preferenza	Voti di preferenza ponderati	Voti di preferenza	Voti di preferenza ponderati	Voti di preferenza	Voti di preferenza ponderati
Fascia a) fino a 3.000 abitanti	Seggio unico	37	13	481	-	-	-	-	-	-	-	-	-	-
	Totale fascia a)		13	481	-	-	-	-	-	-	-	-	-	-
Fascia b) da 3.001 a 5.000 abitanti	Seggio unico	75	11	825	-	-	1	75	3	225	-	-	-	-
	Totale fascia b)		11	825	-	-	1	75	3	225	-	-	-	-
Fascia c) da 5.001 a 10.000 abitanti	Seggio unico	150	10	1.500	-	-	12	1.800	5	750	-	-	-	-
	Totale fascia c)		10	1.500	-	-	12	1.800	5	750	-	-	-	-
Fascia d) da 10.001 a 30.000 abitanti	Seggio unico	235	2	470	-	-	12	2.820	18	4.230	-	-	-	-
	Totale fascia d)		2	470	-	-	12	2.820	18	4.230	-	-	-	-
Fascia f) da 100.001 a 250.000 abitanti	Seggio unico	1.060	2	2.120	-	-	-	-	-	-	-	-	-	-
	Totale fascia f)		2	2.120	-	-	-	-	-	-	-	-	-	-
CIFRA INDIVIDUALE PONDERATA				5.396	-	-		4.695		5.205	-	-	-	-

[Handwritten signatures and initials]