

**PROVINCIA
DI PARMA**

ELEZIONE DEL PRESIDENTE DELLA PROVINCIA

DEL 29 SETTEMBRE 2024

**VERBALE DELLE OPERAZIONI
DELL'UFFICIO ELETTORALE**

**VERBALE DELLE OPERAZIONI
DELL'UFFICIO ELETTORALE****1.- INSEDIAMENTO DELL'UFFICIO ELETTORALE**

L'anno 2024 (duemilaventiquattro), addì 30 (trenta) del mese di settembre, alle ore 00:05, l'Ufficio Elettorale provinciale per l'elezione del Presidente della Provincia di Parma si è riunito in Parma presso la sala Savani della sede dell'Amministrazione Provinciale, ubicata in Stradone Martiri della Libertà 15, al fine di procedere alle operazioni ad esso assegnate dalla Legge 7 aprile 2014, n. 56 e successive modificazioni ed integrazioni.

Sono presenti i signori:

Dott. Ugo Giudice	<i>Presidente dell'Ufficio Elettorale</i>
Dott. Iuri Menozzi	<i>Vice Presidente dell'Ufficio Elettorale</i>
Dott.ssa Antonella Borghesi	<i>Componente effettivo</i>
Dott. Andrea Gaiani	<i>Componente effettivo</i>
Dott. Maurizio Liguori	<i>Segretario</i>

4.- DETERMINAZIONE DELL'INDICE DI PONDERAZIONE

L'Ufficio Elettorale procede, poi, alla determinazione dell'indice di ponderazione per ciascuna delle fasce demografiche, effettuando le seguenti operazioni:

- 1) individua i comuni della provincia appartenenti alle diverse fasce demografiche e per ciascuna fascia somma la popolazione (quale risulta dall'ultimo censimento ufficiale) dei comuni appartenenti alla fascia e riporta, nella colonna 1 del prospetto 1 che segue, i relativi dati, con il totale della popolazione della provincia;
- 2) calcola, per ciascuna delle fasce demografiche, il valore percentuale, troncato alla terza cifra decimale, del rapporto tra la popolazione di ogni fascia demografica e la suddetta popolazione della provincia e lo riporta nella colonna 2 del prospetto 1;
- 3) verifica se il valore percentuale della popolazione di un comune sulla suddetta popolazione della provincia sia maggiore di 45; nella provincia di Parma nessuna fascia supera il 45%. Verifica, successivamente, se il valore percentuale riferito ad una o più fasce demografiche sia maggiore di 35: in questo caso la fascia f) dei comuni con popolazione superiore a 100.0000 e fino a 250.000, composta dal solo comune di Parma, pesa il 43,535% della popolazione complessiva; in tal caso la cifra viene ridotta al 35%. Assegna, quindi, il valore percentuale eccedente (8,535%) in aumento al valore percentuale delle altre fasce demografiche, ripartendolo tra queste in proporzione alla rispettiva popolazione in modo che nessuna di esse superi comunque la cifra di 35; l'operazione non deve essere ripetuta in quanto successivamente al primo riparto nessuna delle altre fasce demografiche supera il 35%. L'Ufficio riporta, nelle colonne 3, 4, 5 e 6 del prospetto, l'esito di tali operazioni, troncando i valori decimali alla terza cifra decimale;
- 4) prende atto che, per ciascuna fascia demografica, il numero complessivo dei sindaci e dei consiglieri al momento delle elezioni corrisponde a quanto contenuto nella determina n. 1216 del 30/08/2024 e li indica nella colonna 7 del seguente prospetto 1;
- 5) determina infine, riportandolo nella colonna 8, l'indice di ponderazione di ciascuna fascia demografica; a tal fine divide il valore percentuale definitivo di ogni fascia (di cui alla colonna 6) per il numero dei sindaci e consiglieri della relativa fascia (di cui alla colonna 7), troncando il relativo risultato alla terza cifra decimale e moltiplicandolo per 1.000.

PROSPETTO I

	(1)	(2)	(3)	(4)	(5)	(6)	(7)	(8)
Fascia demografica	Popolazione legale	Valore percentuale fascia	1° controllo soglie 45% o 35%	Ricalcolo valore percentuale	2° controllo soglia 35%	Valore percentuale definitivo	N. sindaci e consiglieri	Indice di ponderazione
a) fino a 3.000 ab.	27.549	6,137		7,064		7,064	198	35
b) da 3.001 a 5.000 ab.	14.449	3,219		3,705		3,705	52	71
c) da 5.001 a 10.000 ab.	91.697	20,426		23,514		23,514	169	139
d) da 10.001 a 30.000 ab.	119.785	26,683		30,717		30,717	136	225
f) da 100.001 a 250.000 ab.	195.436	43,535	35	35,000		35,000	33	1.060
Totale popolazione	448.916						588	




5.- DETERMINAZIONE DEI VOTI PONDERATI RIPORTATI DAI CANDIDATI ALLA CARICA DI PRESIDENTE DELLA PROVINCIA

L'Ufficio Elettorale, ricevuto il verbale del seggio, procede alla determinazione dei voti ponderati di ciascun candidato alla carica di Presidente della Provincia.

A tal fine l'Ufficio Elettorale riporta, nel prospetto 2 allegato al presente verbale, per ogni fascia demografica, i voti attribuiti a ciascun candidato presidente. Determina poi il numero dei voti ponderati di ciascun candidato presidente, moltiplicando per ogni fascia demografica il totale di tutti i voti validi di ciascun candidato per l'indice di ponderazione della relativa fascia, di cui alla colonna 8 del prospetto 1. Somma, quindi, per ciascun candidato i voti ponderati di tutte le fasce demografiche. Determina, successivamente, la graduatoria decrescente dei voti ponderati di ogni candidato presidente e, tenuto conto, che nel caso di parità di voti, è eletto il candidato più giovane, ottiene i seguenti risultati:

Posizione in graduatoria	Nome e Cognome del candidato alla carica di Presidente della Provincia[1]	Voti ponderati
1°	ALESSANDRO FADDA	50.125
2°	NICOLA CESARI	40.940

[1] Indicare i candidati alla carica di Presidente della Provincia in ordine di graduatoria decrescente secondo i voti ponderati riportati da ciascuno di essi.



6.- PROCLAMAZIONE ALLA CARICA DI PRESIDENTE DELLA PROVINCIA

Sulla base della graduatoria dei candidati alla carica di Presidente della Provincia di cui al paragrafo precedente, il Presidente dell'Ufficio Elettorale accerta che il candidato Sig. Alessandro Fadda ha riportato il maggior numero di voti ponderati.

Pertanto, il Presidente dell'Ufficio Elettorale, alle ore 00:10 del giorno 30 settembre 2024, proclama eletto alla carica di Presidente della Provincia di Parma il Sig. Alessandro Fadda.

Successivamente, il Presidente dell'Ufficio Elettorale invia notizia della proclamazione alla segreteria dell'Amministrazione provinciale, affinché ne venga data informazione agli elettori tramite pubblicazione sul sito internet della Provincia, trasmettendo anche comunicazione al Presidente della Provincia proclamato eletto.

Infine, il Presidente trasmette immediatamente alla Prefettura di Parma – Ufficio territoriale del Governo - fotocopia del presente verbale e dei prospetti allegati.

7.- DECISIONI SU EVENTUALI INCIDENTI

Durante le operazioni descritte nei paragrafi precedenti sono sorti i seguenti incidenti, sui quali l'Ufficio elettorale ha adottato le seguenti decisioni:

Durante le operazioni descritte nei paragrafi precedenti non è sorto alcun incidente.

8.- CHIUSURA E FIRMA DEL VERBALE

Il presente verbale viene letto e firmato, seduta stante, dal Presidente e dagli altri membri, dal segretario e dai rappresentanti dei candidati presenti.

Dopo di che l'adunanza dell'Ufficio Elettorale viene sciolta alle ore 00:15.

LETTO, APPROVATO E SOTTOSCRITTO

Dott. Ugo Giudice



Presidente dell'Ufficio Elettorale provinciale

Dott. Iuri Menozzi



Vice Presidente dell'Ufficio Elettorale

Dott.ssa Antonella Borghesi



componente effettivo

Dott. Andrea Gaiani



componente effettivo

Dott. Maurizio Liguori



segretario

*RAPPRESENTANTI DEI CANDIDATI:*Candidato Presidente n. 1: Sig. **NICOLA CESARI**

Rappresentanti del Candidato:

Moroni Zucchi Tommaso (effettivo) 

Ubaldi Federica (supplente) _____

Candidato Presidente n. 2: Sig. **ALESSANDRO FADDA**

Rappresentanti del Candidato:

Corsaro Gabriella (effettiva) 

Bernardi Nicola (supplente) _____



**ELEZIONE DEL PRESIDENTE DELLA PROVINCIA
DI PARMA**

Prospetto 2

PROSPETTO DEI VOTI PONDERATI DEI CANDIDATI PRESIDENTE

Fascia demografica	Seggio Unico	Indice di ponderazione (colonna 8 prospetto 1 - par. 4)	NICOLA CESARI		ALESSANDRO FADDA	
			Voti	Voti ponderati	Voti	Voti ponderati
Fascia a) fino a 3.000 abitanti	Seggio Unico	35	81	2.835	65	2.275
	Totale fascia a)		81	2.835	65	2.275
Fascia b) da 3.001 a 5.000 abitanti	Seggio Unico	71	16	1.136	23	1.633
	Totale fascia b)		16	1.136	23	1.633
Fascia c) da 5.001 a 10.000 abitanti	Seggio Unico	139	66	9.174	78	10.842
	Totale fascia c)		66	9.174	78	10.842
Fascia d) da 10.001 a 30.000 abitanti	Seggio Unico	225	67	15.075	63	14.175
	Totale fascia d)		67	15.075	63	14.175
Fascia f) da 100.001 a 250.000 abitanti	Seggio Unico	1.060	12	12.720	20	21.200
	Totale fascia f)		12	12.720	20	21.200
TOTALE VOTI PONDERATI			242	40.940	249	50.125