

Provincia di Parma	
Prot. N. 27040	del 11/10/2024
Class. 01.07	



**PROVINCIA
DI PARMA**

**ELEZIONE DEL CONSIGLIO PROVINCIALE DI
PARMA**

DEL 29 SETTEMBRE 2024

**VERBALE DELLE OPERAZIONI
DELL'UFFICIO ELETTORALE**

VERBALE DELLE OPERAZIONI DELL'UFFICIO ELETTORALE

1.- INSEDIAMENTO DELL'UFFICIO ELETTORALE

L'anno 2024 (duemilaventiquattro), addì 1 (uno) del mese di ottobre, alle ore 17:00, l'Ufficio Elettorale provinciale per l'elezione del Consiglio Provinciale di Parma si è riunito in Parma presso la sala Savani della sede dell'Amministrazione Provinciale, ubicata in Stradone Martiri della Libertà 15, a seguito di nota della Presidente del Seggio Elettorale n. 26903 del 01-10-2024, richiamato il verbale delle operazioni dell'ufficio elettorale n. 26697 del 30-09-2024, al fine di procedere alle operazioni ad esso assegnate dalla Legge 7 aprile 2014, n. 56 e successive modificazioni ed integrazioni.

Sono presenti i signori:

Dott. Ugo Giudice	<i>Presidente dell'Ufficio Elettorale</i>
Dott. Iuri Menozzi	<i>Vice Presidente dell'Ufficio Elettorale</i>
Dott.ssa Antonella Borghesi	<i>Componente effettivo</i>
Dott. Andrea Gaiani	<i>Componente effettivo</i>
Dott. Maurizio Liguori	<i>Segretario</i>


Si verifica che:


- Al termine delle operazioni di scrutinio, a causa di un errore materiale nella compilazione dei verbali di Seggio, non è stato conteggiato n.1 voto di preferenza espresso da una scheda di voto della fascia F (da 100.001 a 250.000 abitanti), il cui Indice di ponderazione è pari a 1.060 voti ponderati;
- Il verbale integrativo redatto dal seggio elettorale provinciale in data 1° ottobre 2024 attesta che il suddetto voto va attribuito al Candidato Nouverne Giovanni della Lista 3 denominata LA TUA PROVINCIA CIVICI E RIFORMISTI;
- la suddetta attribuzione modifica la graduatoria dei Candidati non eletti, collocando il sig. Nouverne Giovanni con n° 1.978 voti ponderati come primo dei non eletti della lista 3 sopra citata, seguito dai candidati Devincenzi Raffaella con n° 1.971 voti ponderati, Compiani Stefano con n° 1.800 voti ponderati; Faelli Giorgio con n° 1.509 voti ponderati, Barbaglia Patrizia con n° 417 voti ponderati, Grandi Simone con n° 0 voti ponderati;
- accerta che l'errore in parola non incide nel modo più assoluto sulla graduatoria degli eletti;
- si è proceduto a sostituire la tabella della graduatoria dei Candidati della Lista 3 (Punto 7, pag.12) e quella dei Candidati non eletti (Punto 9, pag.18) del presente Verbale;
- **tutto quanto rimanente, contenuto nel precedente Verbale rimane confermato e immodificato.**

Si dispone pertanto un nuovo invio del Verbale alla Prefettura di Parma.

2.- INTERVENTO DEI RAPPRESENTANTI DELLE LISTE

Il Presidente, accertato che sono stati designati i seguenti rappresentanti delle liste dei candidati presso il seggio - e che tali rappresentanti si sono accreditati anche presso l'Ufficio Elettorale prima dell'inizio degli adempimenti di cui al presente verbale - li ammette ad assistere alle operazioni dell'Ufficio medesimo:

<p>LISTA N.1: FORZE CIVICHE PER LA PROVINCIA DI PARMA</p> <p>Rappresentanti della lista: Ubaldi Federica (effettiva) Moroni Zucchi Tommaso (supplente)</p>	 <p>CONTRASSEGNO: "Cerchio di colore arancione contenente sullo sfondo la rappresentazione grafica stilizzata della cartina geografica della provincia di Parma, parte superiore con scritta «Forze Civiche», al centro scritta «per la» di dimensioni minori, parte inferiore «Provincia di Parma» con la preposizione «di» di dimensioni minori."</p>
<p>LISTA N.2: INSIEME PER LA PROVINCIA DI PARMA</p> <p>Rappresentanti della lista: Parri Samantha (effettiva) Russo Pasquale (supplente)</p>	 <p>CONTRASSEGNO: "Cerchio di colore blu suddiviso orizzontalmente in due campi di uguale dimensione, l'uno posto in alto a fondo bianco, l'altro posto in basso a fondo blu. Nel campo superiore è inserita una scritta su due righe, nella prima riga la parola "INSIEME", in carattere maiuscolo blu, fiancheggiata da scudo crociato di colore giallo con croce blu, nella seconda "per la Provincia di" in carattere minuscolo blu e la parola "Provincia" in grassetto. Nel campo inferiore è inserita la parola "PARMA" in carattere maiuscolo giallo. Lungo la semicirconferenza inferiore vi sono tre cerchi di ugual diametro di colore verde, bianco e rosso, da sinistra a destra."</p>
<p>LISTA N.3: LA TUA PROVINCIA CIVICI E RIFORMISTI</p> <p>Rappresentanti della lista: Pinardi Massimo (effettivo) Manuele Cristiano (supplente)</p>	 <p>CONTRASSEGNO: "Figura circolare gialla, con contorno blu. Nel quadrante superiore del cerchio, su sfondo giallo, la scritta in stampatello maiuscolo, di colore blu, LA TUA PROVINCIA; nel quadrante inferiore del cerchio, disposte lungo la circonferenza, su sfondo giallo, la scritta in stampatello maiuscolo, di colore blu, CIVICI E RIFORMISTI."</p>

<p>LISTA N.4: PARTITO DEMOCRATICO</p> <p>Rappresentanti della lista: Corsaro Gabriella (effettiva) Bernardi Nicola (supplente)</p>	 <p><i>CONTRASSEGNO: "Nel cerchio con contorno nero in campo bianco sono rappresentate due lettere a caratteri maiuscoli; la lettera «P» di colore verde che si lega con la lettera «D» di colore bianco distinta nel fondo con un rettangolo di colore rosso, espressione del tricolore italiano. Alla base delle due lettere simbolo è inserita la scritta in nero «Partito Democratico» nella quale tra le due parole si inserisce il ramoscello di ulivo con cinque foglie verdi."</i></p>
--	--

**3.- EVENTUALI RECLAMI E
CORREZIONE MERI ERRORI MATERIALI**

L'Ufficio Elettorale, visto il verbale del seggio centrale, prende atto dell'assenza di reclami e contestazioni sulle operazioni di voto e scrutinio.

4.- DETERMINAZIONE DELL'INDICE DI PONDERAZIONE

L'Ufficio Elettorale procede, poi, alla determinazione dell'indice di ponderazione per ciascuna delle fasce demografiche, effettuando le seguenti operazioni:

- 1) individua i comuni della provincia appartenenti alle diverse fasce demografiche e per ciascuna fascia somma la popolazione (quale risulta dall'ultimo censimento ufficiale) dei comuni appartenenti alla fascia e riporta, nella colonna 1 del prospetto 1 che segue, i relativi dati, con il totale della popolazione della provincia;
- 2) calcola, per ciascuna delle fasce demografiche, il valore percentuale, troncato alla terza cifra decimale, del rapporto tra la popolazione di ogni fascia demografica e la suddetta popolazione della provincia e lo riporta nella colonna 2 del prospetto 1;
- 3) verifica se il valore percentuale della popolazione di un comune sulla suddetta popolazione della provincia sia maggiore di 45; nella provincia di Parma nessuna fascia supera il 45%. Verifica, successivamente, se il valore percentuale riferito ad una o più fasce demografiche sia maggiore di 35: in questo caso la fascia f) dei comuni con popolazione superiore a 100.0000 e fino a 250.000, composta dal solo comune di Parma, pesa il 43,535% della popolazione complessiva; in tal caso la cifra viene ridotta al 35%. Assegna, quindi, il valore percentuale eccedente (8,535%) in aumento al valore percentuale delle altre fasce demografiche, ripartendolo tra queste in proporzione alla rispettiva popolazione in modo che nessuna di esse superi comunque la cifra di 35; l'operazione non deve essere ripetuta in quanto successivamente al primo riparto nessuna delle altre fasce demografiche supera il 35%. L'Ufficio riporta, nelle colonne 3, 4, 5 e 6 del prospetto, l'esito di tali operazioni, troncando i valori decimali alla terza cifra decimale;
- 4) prende atto che, per ciascuna fascia demografica, il numero complessivo dei sindaci e dei consiglieri al momento delle elezioni corrisponde a quanto contenuto nella determina n. 1216 del 30/08/2024 e li indica nella colonna 7 del seguente prospetto 1;
- 5) determina, infine, riportandolo nella colonna 8, l'indice di ponderazione di ciascuna fascia demografica; a tal fine divide il valore percentuale definitivo di ogni fascia (di cui alla colonna 6) per il numero dei sindaci e consiglieri della relativa fascia (di cui alla colonna 7), troncando il relativo risultato alla terza cifra decimale e moltiplicandolo per 1.000.

PROSPETTO 1

	(1)	(2)	(3)	(4)	(5)	(6)	(7)	(8)
Fascia demografica	Popolazione legale	Valore percentuale fascia	1° controllo soglie 45% o 35%	Ricalcolo valore percentuale	2° controllo soglia 35%	Valore percentuale definitivo	N. sindaci e consiglieri	Indice di ponderazione
a) fino a 3.000 ab.	27.549	6,137		7,064		7,064	198	35
b) da 3.001 a 5.000 ab.	14.449	3,219		3,705		3,705	52	71
c) da 5.001 a 10.000 ab.	91.697	20,426		23,514		23,514	169	139
d) da 10.001 a 30.000 ab.	119.785	26,683		30,717		30,717	136	225
f) da 100.001 a 250.000 ab.	195.436	43,535	35	35,000		35,000	33	1.060
Totale popolazione	448.916						588	

5.- DETERMINAZIONE DELLA CIFRA ELETTORALE PONDERATA DI CIASCUNA LISTA

L'Ufficio Elettorale, ricevuto il verbale del Seggio, procede alla determinazione della cifra elettorale ponderata di ciascuna lista, che è data dalla somma dei voti ponderati validi, riportati da ciascuna di esse.

A tal fine l'Ufficio Elettorale riporta, nel prospetto 2 allegato al presente verbale, per ogni fascia demografica, i voti di lista. Determina poi il numero dei voti ponderati di ciascuna lista, moltiplicando per ogni fascia il totale di tutti i voti validi della lista stessa per l'indice di ponderazione della relativa fascia, di cui alla colonna 8 del prospetto 1. Somma, quindi, per ciascuna lista i voti ponderati di tutte le fasce demografiche, ottenendo in tal modo le seguenti cifre elettorali ponderate:

LISTA N. 1 FORZE CIVICHE PER LA PROVINCIA DI PARMA avente il contrassegno "Cerchio di colore arancione contenente sullo sfondo la rappresentazione grafica stilizzata della cartina geografica della provincia di Parma, parte superiore con scritta «Forze Civiche», al centro scritta «per la» di dimensioni minori, parte inferiore «Provincia di Parma» con la preposizione «di» di dimensioni minori..”



cifra elettorale ponderata N. 17.535

LISTA N. 2 INSIEME PER LA PROVINCIA DI PARMA avente il contrassegno "Cerchio di colore blu suddiviso orizzontalmente in due campi di uguale dimensione, l'uno posto in alto a fondo bianco, l'altro posto in basso a fondo blu. Nel campo superiore è inserita una scritta su due righe, nella prima riga la parola "INSIEME", in carattere maiuscolo blu, fiancheggiata da scudo crociato di colore giallo con croce blu, nella seconda "per la Provincia di" in carattere minuscolo blu e la parola "Provincia" in grassetto. Nel campo inferiore è inserita la parola "PARMA" in carattere maiuscolo giallo. Lungo la semicirconferenza inferiore vi sono tre cerchi di ugual diametro di colore verde, bianco e rosso, da sinistra a destra."



cifra elettorale ponderata N. 19.363

LISTA N. 3 LA TUA PROVINCIA CIVICI E RIFORMISTI avente il contrassegno "Figura circolare gialla, con contorno blu. Nel quadrante superiore del cerchio, su sfondo giallo, la scritta in stampatello maiuscolo, di colore blu, LA TUA PROVINCIA; nel quadrante inferiore del cerchio, disposte lungo la circonferenza, su sfondo giallo, la scritta in stampatello maiuscolo, di colore blu, CIVICI E RIFORMISTI."



cifra elettorale ponderata N. 16.640

LISTA N. 4 PARTITO DEMOCRATICO avente il contrassegno "Nel cerchio con contorno nero in campo bianco sono rappresentate due lettere a caratteri maiuscoli; la lettera «P» di colore verde che si lega con la lettera «D» di colore bianco distinta nel fondo con un rettangolo di colore rosso, espressione del tricolore italiano. Alla base delle due lettere simbolo è inserita la scritta in nero «Partito Democratico» nella quale tra le due parole si inserisce il ramoscello di ulivo con cinque foglie verdi."



cifra elettorale ponderata N. 38.811

6.- DETERMINAZIONE DELLA CIFRA INDIVIDUALE PONDERATA DI CIASCUNO DEI CANDIDATI DI OGNI LISTA

L'Ufficio Elettorale determina la cifra individuale ponderata di ciascun candidato sulla base dei voti di preferenza ponderati.

A tal fine l'Ufficio Elettorale riporta, distintamente per ogni lista, nel prospetto 3 allegato al presente verbale, per ogni fascia demografica, i voti di preferenza attribuiti a ciascun candidato quali risultano dal verbale del seggio. Determina poi i voti di preferenza ponderati ottenuti da ciascun candidato, moltiplicando per ogni fascia il totale di tutti i voti di preferenza di ciascun candidato per l'indice di ponderazione della rispettiva fascia demografica, di cui alla colonna 8 del prospetto 1. Somma, quindi, per ciascun candidato i voti di preferenza ponderati di tutte le fasce demografiche, determinando in tal modo la cifra individuale ponderata per ogni singolo candidato.

7.- DETERMINAZIONE DELLA GRADUATORIA DEI CANDIDATI DI CIASCUNA LISTA

L'Ufficio Elettorale, sulla base della cifra individuale ponderata dei singoli candidati, e tenuto presente che, a parità di cifra individuale ponderata nella stessa lista, è proclamato eletto il candidato appartenente al sesso meno rappresentato tra gli eletti della lista e, in caso di ulteriore parità, risulta eletto il candidato più giovane, stabilisce, per ciascuna lista, la graduatoria decrescente dei candidati come risulta dai seguenti prospetti:

**LISTA 1. FORZE CIVICHE PER LA
PROVINCIA DI PARMA****LISTA 2. INSIEME PER LA
PROVINCIA DI PARMA**

CANDIDATI ¹	Cifra individuale ponderata
Chiastra Virginia	4.814
Di Martino Federica	4.220
Biasetti Giorgia	4.126
Marchinetti Manuel	2.250
Biagi Alessia	454
Mansanti Corrado	280
Corradi Stefano	0
-	-
-	-
-	-
-	-
-	-

CANDIDATI ¹	Cifra individuale ponderata
Giusti Diego	6.100
Cazzini Massimo	5.977
Gardelli Maria Teresa	3.967
Agoletti Matteo	3.094
Cavazzini Enrica	0
Zecca Costanza	0
-	-
-	-
-	-
-	-
-	-

**LISTA 3. LA TUA PROVINCIA
CIVICI E RIFORMISTI****LISTA 4. PARTITO
DEMOCRATICO**

CANDIDATI ¹	Cifra individuale
	ponderata
Giovannacci Saba	4.518
Brandini Serena	4.412
Nouvenne Giovanni	1.978
Devincenzi Raffaella	1.971
Compiani Stefano	1.800
Faelli Giorgio	1.509
Barbaglia Patrizia	417
Grandi Simone	0
-	-
-	-
-	-
-	-

CANDIDATI ¹	Cifra individuale
	ponderata
Carrillo Heredero Alicia Maria	6.309
Friggeri Daniele	6.262
Torreggiani Franco	5.560
Boriani Sandra	4.300
Bonatti Fabio	4.283
Tonini Sara	3.876
Bertocchi Giovanni	3.676
Zuccheri Ermanno	2.753
Quaretti Filippo Maria	1.234
Scorza Daniela	210
Pavani Sara	0
-	-

[1] Indicare i candidati in ordine di graduatoria decrescente, secondo la rispettiva cifra individuale ponderata.

8.- RIPARTO DEI SEGGI TRA LE LISTE

Con le cifre elettorali ponderate di ciascuna lista, determinate con le operazioni di cui al paragrafo 5, l'Ufficio elettorale procede alla determinazione del numero dei seggi di consigliere provinciale da attribuire a ciascuna di esse; a tal fine compie le seguenti operazioni:

- a) divide la cifra elettorale ponderata di ciascuna lista successivamente per 1, 2, 3, 4, ecc. fino a 12, che è il numero dei seggi di consigliere assegnato al consiglio provinciale ed ottiene i quozienti di cui prende nota nel prospetto 4 allegato al presente verbale;
- b) sceglie, tra i quozienti così ottenuti, i più alti nel numero di 12 eguale al numero dei consiglieri provinciali da eleggere, disponendoli in una graduatoria decrescente e, a parità di quoziente, nelle cifre intere e decimali, considerando quello appartenente alla lista con la maggiore cifra elettorale e, a parità di quest'ultima, procedendo per sorteggio.

La graduatoria decrescente dei quozienti, è la seguente:

1)	38.811	LISTA 4. PARTITO DEMOCRATICO
2)	19.406	LISTA 4. PARTITO DEMOCRATICO
3)	19.363	LISTA 2. INSIEME PER LA PROVINCIA DI PARMA
4)	17.535	LISTA 1. FORZE CIVICHE PER LA PROVINCIA DI PARMA
5)	16.640	LISTA 3. LA TUA PROVINCIA CIVICI E RIFORMISTI
6)	12.937	LISTA 4. PARTITO DEMOCRATICO
7)	9.703	LISTA 4. PARTITO DEMOCRATICO
8)	9.682	LISTA 2. INSIEME PER LA PROVINCIA DI PARMA
9)	8.768	LISTA 1. FORZE CIVICHE PER LA PROVINCIA DI PARMA
10)	8.320	LISTA 3. LA TUA PROVINCIA CIVICI E RIFORMISTI
11)	7.762	LISTA 4. PARTITO DEMOCRATICO
12)	6.469	LISTA 4. PARTITO DEMOCRATICO

L'Ufficio Elettorale, considerato che a ciascuna lista spettano tanti seggi di consigliere quanti sono i quozienti ad essa appartenenti compresi nella graduatoria, dichiara che:

alla LISTA N. 1 FORZE CIVICHE PER LA PROVINCIA DI PARMA avente il contrassegno "Cerchio di colore arancione contenente sullo sfondo la rappresentazione grafica stilizzata della cartina geografica della provincia di Parma, parte superiore con scritta «Forze Civiche», al centro scritta «per la» di dimensioni minori, parte inferiore «Provincia di Parma» con la preposizione «di» di dimensioni minori."

- ◆ che ha nella graduatoria n.2 quozienti, spettano n. 2 consiglieri;

alla LISTA N. 2 INSIEME PER LA PROVINCIA DI PARMA avente il contrassegno "Cerchio di colore blu suddiviso orizzontalmente in due campi di uguale dimensione, l'uno posto in alto a fondo bianco, l'altro posto in basso a fondo blu. Nel campo superiore è inserita una scritta su due righe, nella prima riga la parola "INSIEME", in carattere maiuscolo blu, fiancheggiata da scudo crociato di colore giallo con croce blu, nella seconda "per la Provincia di" in carattere minuscolo blu e la parola "Provincia" in grassetto. Nel campo inferiore è inserita la parola "PARMA" in carattere maiuscolo giallo. Lungo la semicirconferenza inferiore vi sono tre cerchi di ugual diametro di colore verde, bianco e rosso, da sinistra a destra."

- ◆ che ha nella graduatoria n. 2 quozienti, spettano n.2 consiglieri;

LISTA N. 3 LA TUA PROVINCIA CIVICI E RIFORMISTI avente il contrassegno "Figura circolare gialla, con contorno blu. Nel quadrante superiore del cerchio, su sfondo giallo, la scritta in stampatello maiuscolo, di colore blu, LA TUA PROVINCIA; nel quadrante inferiore del cerchio, disposte lungo la circonferenza, su sfondo giallo, la scritta in stampatello maiuscolo, di colore blu, CIVICI E RIFORMISTI."

- ◆ che ha nella graduatoria n. 2 quozienti, spettano n. 2 consiglieri;

alla LISTA N. 4 PARTITO DEMOCRATICO avente il contrassegno "Nel cerchio con contorno nero in campo bianco sono rappresentate due lettere a caratteri maiuscoli; la lettera «P» di colore verde che si lega con la lettera «D» di colore bianco distinta nel fondo con un rettangolo di colore rosso, espressione del tricolore italiano. Alla base delle due lettere simbolo è inserita la scritta in nero «Partito Democratico» nella quale tra le due parole si inserisce il ramoscello di ulivo con cinque foglie verdi."

- ◆ che ha nella graduatoria n. 6 quozienti, spettano n.6 consiglieri;

9.- PROCLAMAZIONE DEI CANDIDATI ELETTI ALLA CARICA DI CONSIGLIERE PROVINCIALE

In conformità ai risultati accertati, il Presidente dell'Ufficio Elettorale, alle ore 00:30 del giorno 30 settembre 2024, considerando il numero dei seggi assegnati a ciascuna lista (paragrafo 8), nonché la graduatoria dei candidati alla carica di Consigliere Provinciale di ciascuna lista (paragrafo 7), proclama eletti Consiglieri Provinciali della Provincia di Parma:

per la **lista n. 1 FORZE CIVICHE PER LA PROVINCIA DI PARMA** avente il contrassegno "Cerchio di colore arancione contenente sullo sfondo la rappresentazione grafica stilizzata della cartina geografica della provincia di Parma, parte superiore con scritta «Forze Civiche», al centro scritta «per la» di dimensioni minori, parte inferiore «Provincia di Parma» con la preposizione «di» di dimensioni minori.",

alla quale spettano seggi n. 2, i Sigg.:

CANDIDATI ¹	Cifra individuale
	ponderata
Chiastra Virginia	4.814
Di Martino Federica	4.220

per la **lista n. 2 INSIEME PER LA PROVINCIA DI PARMA** avente il contrassegno "Cerchio di colore blu suddiviso orizzontalmente in due campi di uguale dimensione, l'uno posto in alto a fondo bianco, l'altro posto in basso a fondo blu. Nel campo superiore è inserita una scritta su due righe, nella prima riga la parola "INSIEME", in carattere maiuscolo blu, fiancheggiata da scudo crociato di colore giallo con croce blu, nella seconda "per la Provincia di" in carattere minuscolo blu e la parola "Provincia" in grassetto. Nel campo inferiore è inserita la parola "PARMA" in carattere maiuscolo giallo. Lungo la semicirconferenza inferiore vi sono tre cerchi di ugual diametro di colore verde, bianco e rosso, da sinistra a destra.",

alla quale spettano seggi n. 2, i Sigg.:

CANDIDATI ¹	Cifra individuale
	ponderata
Giusti Diego	6.100
Cazzini Massimo	5.977

per la **lista n. 3 LA TUA PROVINCIA CIVICI E RIFORMISTI** avente il contrassegno “Figura circolare gialla, con contorno blu. Nel quadrante superiore del cerchio, su sfondo giallo, la scritta in stampatello maiuscolo, di colore blu, LA TUA PROVINCIA; nel quadrante inferiore del cerchio, disposte lungo la circonferenza, su sfondo giallo, la scritta in stampatello maiuscolo, di colore blu, CIVICI E RIFORMISTI.”, alla quale spettano seggi n. 2, i Sigg.:

CANDIDATI ¹	Cifra individuale
	ponderata
Giovannacci Saba	4.518
Brandini Serena	4.412

per la **lista n. 4 PARTITO DEMOCRATICO** avente il contrassegno “Nel cerchio con contorno nero in campo bianco sono rappresentate due lettere a caratteri maiuscoli; la lettera «P» di colore verde che si lega con la lettera «D» di colore bianco distinta nel fondo con un rettangolo di colore rosso, espressione del tricolore italiano. Alla base delle due lettere simbolo è inserita la scritta in nero «Partito Democratico» nella quale tra le due parole si inserisce il ramoscello di ulivo con cinque foglie verdi.”,

alla quale spettano seggi n. 6, i Sigg.:

CANDIDATI ¹	Cifra individuale
	ponderata
Carrillo Heredero Alicia Maria	6.309
Friggeri Daniele	6.262
Torreggiani Franco	5.560
Boriani Sandra	4.300
Bonatti Fabio	4.283
Tonini Sara	3.876

L'Ufficio Elettorale dà altresì atto che, con riferimento alle predette liste, i candidati non eletti risultano collocati nell'ordine di cui appresso, utili ai fini di eventuali surroghe che dovessero rendersi successivamente necessarie:

- per la **lista n. 1 FORZE CIVICHE PER LA PROVINCIA DI PARMA** avente il contrassegno "Cerchio di colore arancione contenente sullo sfondo la rappresentazione grafica stilizzata della cartina geografica della provincia di Parma, parte superiore con scritta «Forze Civiche», al centro scritta «per la» di dimensioni minori, parte inferiore «Provincia di Parma» con la preposizione «di» di dimensioni minori.", l'ordine dei candidati non eletti è il seguente:

CANDIDATI ¹	Cifra individuale
	ponderata
Biasetti Giorgia	4.126
Marchinetti Manuel	2.250
Biagi Alessia	454
Mansanti Corrado	280
Corradi Stefano	0

- per la **lista n. 2 INSIEME PER LA PROVINCIA DI PARMA** avente il contrassegno "Cerchio di colore blu suddiviso orizzontalmente in due campi di uguale dimensione, l'uno posto in alto a fondo bianco, l'altro posto in basso a fondo blu. Nel campo superiore è inserita una scritta su due righe, nella prima riga la parola "INSIEME", in carattere maiuscolo blu, fiancheggiata da scudo crociato di colore giallo con croce blu, nella seconda "per la Provincia di" in carattere minuscolo blu e la parola "Provincia" in grassetto. Nel campo inferiore è inserita la parola "PARMA" in carattere maiuscolo giallo. Lungo la semicirconferenza inferiore vi sono tre cerchi di ugual diametro di colore verde, bianco e rosso, da sinistra a destra.", l'ordine dei candidati non eletti è il seguente:

CANDIDATI ¹	Cifra individuale
	ponderata
Gardelli Maria Teresa	3.967
Agoletti Matteo	3.094
Cavazzini Enrica	0
Zecca Costanza	0

- per la **lista n. 3 LA TUA PROVINCIA CIVICI E RIFORMISTI** avente il contrassegno “Figura circolare gialla, con contorno blu. Nel quadrante superiore del cerchio, su sfondo giallo, la scritta in stampatello maiuscolo, di colore blu, LA TUA PROVINCIA; nel quadrante inferiore del cerchio, disposte lungo la circonferenza, su sfondo giallo, la scritta in stampatello maiuscolo, di colore blu, CIVICI E RIFORMISTI.”,
l'ordine dei candidati non eletti è il seguente:


CANDIDATI ¹	Cifra individuale
	ponderata
Nouvenne Giovanni	1.978
Devincenzi Raffaella	1.971
Compiani Stefano	1.800
Faelli Giorgio	1.509
Barbaglia Patrizia	417
Grandi Simone	0


- per la **lista n. 4 PARTITO DEMOCRATICO** avente il contrassegno “Nel cerchio con contorno nero in campo bianco sono rappresentate due lettere a caratteri maiuscoli; la lettera «P» di colore verde che si lega con la lettera «D» di colore bianco distinta nel fondo con un rettangolo di colore rosso, espressione del tricolore italiano. Alla base delle due lettere simbolo è inserita la scritta in nero «Partito Democratico» nella quale tra le due parole si inserisce il ramoscello di ulivo con cinque foglie verdi.”, l'ordine dei candidati non eletti è il seguente:


CANDIDATI ¹	Cifra individuale
	ponderata
Bertocchi Giovanni	3.676
Zuccheri Ermanno	2.753
Quaretti Filippo Maria	1.234
Scorza Daniela	210
Pavani Sara	0


Dopo di che l'adunanza dell'Ufficio Elettorale viene sciolta alle ore 00:50.


LETTO, APPROVATO E SOTTOSCRITTO

Dott. **Ugo Giudice**  *Presidente dell'Ufficio Elettorale provinciale*

Dott. **Iuri Menozzi**  *Vice Presidente dell'Ufficio Elettorale*

Dott.ssa **Antonella Borghesi**  *componente effettivo*

Dott. **Andrea Gaiani**  *componente effettivo*

Dott. **Maurizio Liguori**  *segretario*

RAPPRESENTANTI DI LISTA:

**LISTA N.1:
FORZE CIVICHE PER LA PROVINCIA DI PARMA**

Rappresentanti della lista:

Ubaldi Federica (effettiva) _____

Moroni Zucchi Tommaso (supplente) _____

LISTA N.2:

INSIEME PER LA PROVINCIA DI PARMA

Rappresentanti della lista:

Parri Samantha (effettiva) _____

Russo Pasquale (supplente) _____

**LISTA N.3:
LA TUA PROVINCIA CIVICI E RIFORMISTI**

Rappresentanti della lista:

Pinardi Massimo (effettivo) _____

Manuele Cristiano (supplente) _____

ELEZIONE DEL CONSIGLIO PROVINCIALE
DI PARMA

Prospetto 2

PROSPETTO DELLE CIFRE ELETTORALI PONDERATE DI LISTA

Fascia demografica	Seggio Unico	Indice di ponderazione (colonna 8 prospetto 1 - par. 4)	LISTA 1. FORZE CIVICHE PER LA PROVINCIA DI PARMA		LISTA 2. INSIEME PER LA PROVINCIA DI PARMA		LISTA 3. LA TUA PROVINCIA CIVICI E RIFORMISTI		LISTA 4. PARTITO DEMOCRATICO	
			Voti	Voti ponderati	Voti	Voti ponderati	Voti	Voti ponderati	Voti	Voti ponderati
Fascia a) fino a 3.000 abitanti	Seggio Unico	35	20	700	52	1.820	15	525	53	1.855
	Totale fascia a)		20	700	52	1.820	15	525	53	1.855
Fascia b) da 3.001 a 5.000 abitanti	Seggio Unico	71	8	568	8	568	16	1.136	8	568
	Totale fascia b)		8	568	8	568	16	1.136	8	568
Fascia c) da 5.001 a 10.000 abitanti	Seggio Unico	139	13	1.807	50	6.950	16	2.224	72	10.008
	Totale fascia c)		13	1.807	50	6.950	16	2.224	72	10.008
Fascia d) da 10.001 a 30.000 abitanti	Seggio Unico	225	36	8.100	21	4.725	19	4.275	56	12.600
	Totale fascia d)		36	8.100	21	4.725	19	4.275	56	12.600
Fascia f) da 100.001 a 250.000 abitanti	Seggio Unico	1.060	6	6.360	5	5.300	8	8.480	13	13.780
	Totale fascia f)		6	6.360	5	5.300	8	8.480	13	13.780
CIFRA ELETTORALE PONDERATA			83	17.535	136	19.363	74	16.640	202	38.811

LISTA N.4:

PARTITO DEMOCRATICO

Rappresentanti della lista:

Corsaro Gabriella (effettiva) _____

Bernardi Nicola (supplente) _____



**ELEZIONE DEL CONSIGLIO PROVINCIALE
DI PARMA 29 SETTEMBRE 2024**

PROSPETTO DELLE CIFRE INDIVIDUALI PONDERATE DEI CANDIDATI DI LISTA

Prospetto 3



LISTA 1. FORZE CIVICHE PER LA PROVINCIA DI PARMA

avente il contrassegno

Fascia demografica	Seggio unico	Indice di ponderazione (colonna 8 prospetto 1 - par. 4)	Candidato		Candidato		Candidato		Candidato		Candidato			
			Biagi Alessia	Voti di preferenza ponderati	Biasetti Giorgia	Voti di preferenza ponderati	Chiastra Virginia	Voti di preferenza ponderati	Conradi Stefano	Voti di preferenza ponderati	Di Martino Federica	Voti di preferenza ponderati	Mansanti Corrado	Voti di preferenza ponderati
Fascia a) fino a 3.000 abitanti	Seggio unico	35	3	105	1	35	4	140	0	0	3	105	8	280
	Totale fascia a)		3	105	1	35	4	140	0	0	3	105	8	280
Fascia b) da 3.001 a 5.000 abitanti	Seggio unico	71	1	71	0	0	4	284	0	0	2	142	0	0
	Totale fascia b)		1	71	0	0	4	284	0	0	2	142	0	0
Fascia c) da 5.001 a 10.000 abitanti	Seggio unico	139	2	278	4	556	5	695	0	0	2	278	0	0
	Totale fascia c)		2	278	4	556	5	695	0	0	2	278	0	0
Fascia d) da 10.001 a 30.000 abitanti	Seggio unico	225	0	0	11	2.475	7	1.575	0	0	7	1.575	0	0
	Totale fascia d)		0	0	11	2.475	7	1.575	0	0	7	1.575	0	0
Fascia f) da 100.001 a 250.000 abitanti	Seggio unico	1.060	0	0	1	1.060	2	2.120	0	0	2	2.120	0	0
	Totale fascia f)		0	0	1	1.060	2	2.120	0	0	2	2.120	0	0
CIFRA INDIVIDUALE PONDERATA				454		4.126		4.814		0		4.220		280

Prospetto 3

**ELEZIONE DEL CONSIGLIO PROVINCIALE
DI PARMA 29 SETTEMBRE 2024
PROSPETTO DELLE CIFRE INDIVIDUALI PONDERATE DEI CANDIDATI DI LISTA**



LISTA 1. FORZE CIVICHE PER LA PROVINCIA DI PARMA avente il contrassegno

Fascia demografica	Seggio unico	Indice di ponderazione (colonna 8 prospetto 1 - par. 4)	Candidato Marchinetti Manuel		Candidato 0		Candidato 0		Candidato 0		Candidato 0		Candidato 0	
			Voti di preferenza	Voti di preferenza ponderati	Voti di preferenza	Voti di preferenza ponderati	Voti di preferenza	Voti di preferenza ponderati	Voti di preferenza	Voti di preferenza ponderati	Voti di preferenza	Voti di preferenza ponderati	Voti di preferenza	Voti di preferenza ponderati
			0	0	0	0	0	0	0	0	0	0	0	0
Fascia a) fino a 3.000 abitanti	Seggio unico	35	0	0	0	0	0	0	0	0	0	0	0	0
	Totale fascia a)		0	0	0	0	0	0	0	0	0	0	0	0
Fascia b) da 3.001 a 5.000 abitanti	Seggio unico	71	0	0	0	0	0	0	0	0	0	0	0	0
	Totale fascia b)		0	0	0	0	0	0	0	0	0	0	0	0
Fascia c) da 5.001 a 10.000 abitanti	Seggio unico	139	0	0	0	0	0	0	0	0	0	0	0	0
	Totale fascia c)		0	0	0	0	0	0	0	0	0	0	0	0
Fascia d) da 10.001 a 30.000 abitanti	Seggio unico	225	10	2.250	0	0	0	0	0	0	0	0	0	0
	Totale fascia d)		10	2.250	0	0	0	0	0	0	0	0	0	0
Fascia f) da 100.001 a 250.000 abitanti	Seggio unico	1.060	0	0	0	0	0	0	0	0	0	0	0	0
	Totale fascia f)		0	0	0	0	0	0	0	0	0	0	0	0
CIFRA INDIVIDUALE PONDERATA				2.250	0	0	0	0	0	0	0	0	0	0

Prospetto 3

**ELEZIONE DEL CONSIGLIO PROVINCIALE
DI PARMA 29 SETTEMBRE 2024
PROSPETTO DELLE CIFRE INDIVIDUALI PONDERATE DEI CANDIDATI DI LISTA**



LISTA 2. INSIEME PER LA PROVINCIA DI PARMA avente il contrassegno

Fascia demografica	Seggio unico	Indice di ponderazione (colonna 8 prospetto I - par. 4)	Candidato Agoletti Matteo		Candidato Cavazzini Enrica		Candidato Cazzini Massimo		Candidato Gardelli Maria Teresa		Candidato Giusti Diego		Candidato Zecca Costanza	
			Voti di preferenza	Voti di preferenza ponderati	Voti di preferenza	Voti di preferenza ponderati	Voti di preferenza	Voti di preferenza ponderati	Voti di preferenza	Voti di preferenza ponderati	Voti di preferenza	Voti di preferenza ponderati	Voti di preferenza	Voti di preferenza ponderati
Fascia a) fino a 3.000 abitanti	Seggio unico	35	4	140	0	0	2	70	13	455	33	1.155	0	0
	Totale fascia a)		4	140	0	0	2	70	13	455	33	1.155	0	0
Fascia b) da 3.001 a 5.000 abitanti	Seggio unico	71	0	0	0	0	6	426	2	142	0	0	0	0
	Totale fascia b)		0	0	0	0	6	426	2	142	0	0	0	0
Fascia c) da 5.001 a 10.000 abitanti	Seggio unico	139	6	834	0	0	14	1.946	15	2.085	15	2.085	0	0
	Totale fascia c)		6	834	0	0	14	1.946	15	2.085	15	2.085	0	0
Fascia d) da 10.001 a 30.000 abitanti	Seggio unico	225	0	0	0	0	11	2.475	1	225	8	1.800	0	0
	Totale fascia d)		0	0	0	0	11	2.475	1	225	8	1.800	0	0
Fascia f) da 100.001 a 250.000 abitanti	Seggio unico	1.060	2	2.120	0	0	1	1.060	1	1.060	1	1.060	0	0
	Totale fascia f)		2	2.120	0	0	1	1.060	1	1.060	1	1.060	0	0
CIFRA INDIVIDUALE PONDERATA				3.094	0	0		5.977		3.967		6.100		0

**ELEZIONE DEL CONSIGLIO PROVINCIALE
DI PARMA 29 SETTEMBRE 2024
PROSPETTO DELLE CIFRE INDIVIDUALI PONDERATE DEI CANDIDATI DI LISTA**

Prospetto 3



LISTA 3. LA TUA PROVINCIA CIVICI E RIFORMISTI

avente il contrassegno

Fascia demografica	Seggio unico	Indice di ponderazione (colonna 8 prospetto 1 - par. 4)	Candidato		Candidato		Candidato		Candidato		Candidato		
			Barbaglia Patrizia	Brandini Serena	Compiani Stefano	Devincenzi Rafiaella	Faelli Giorgio	Giovannacci Saba	Voti di preferenza	Voti di preferenza ponderati	Voti di preferenza	Voti di preferenza ponderati	Voti di preferenza
Fascia a) fino a 3.000 abitanti	Seggio unico	35	0	4	0	0	6	0	210	0	0	0	0
Totale fascia a)			0	4	0	0	6	0	210	0	0	0	0
Fascia b) da 3.001 a 5.000 abitanti	Seggio unico	71	0	0	0	0	7	0	497	0	0	0	0
Totale fascia b)			0	0	0	0	7	0	497	0	0	0	0
Fascia c) da 5.001 a 10.000 abitanti	Seggio unico	139	3	3	0	0	1	0	139	6	834	2	278
Totale fascia c)			3	3	0	0	1	0	139	6	834	2	278
Fascia d) da 10.001 a 30.000 abitanti	Seggio unico	225	0	3	8	1.800	5	1.125	3	675	3	675	0
Totale fascia d)			0	3	8	1.800	5	1.125	3	675	3	675	0
Fascia f) da 100.001 a 250.000 abitanti	Seggio unico	1.060	0	3	0	0	0	0	0	0	0	4	4.240
Totale fascia f)			0	3	0	0	0	0	0	0	0	4	4.240
CIFRA INDIVIDUALE PONDERATA			417	4.412	1.800	1.971	1.509	4.518					

Prospetto 3

**ELEZIONE DEL CONSIGLIO PROVINCIALE
DI PARMA 29 SETTEMBRE 2024
PROSPETTO DELLE CIFRE INDIVIDUALI PONDERATE DEI CANDIDATI DI LISTA**



LISTA 3. LA TUA PROVINCIA CIVICI E RIFORMISTI **avente il contrassegno**

Fascia demografica	Seggio unico	Indice di ponderazione (colonna 8 prospetto 1 - par. 4)	Candidato Grandi Simone		Candidato Nouvenne Giovanni		Candidato 0		Candidato 0		Candidato 0	
			Voti di preferenza	Voti di preferenza ponderati	Voti di preferenza	Voti di preferenza ponderati	Voti di preferenza	Voti di preferenza ponderati	Voti di preferenza	Voti di preferenza ponderati	Voti di preferenza	Voti di preferenza ponderati
Fascia a) fino a 3.000 abitanti	Seggio unico	35	0	0	4	140	0	0	0	0	0	0
	Totale fascia a)		0	0	4	140	0	0	0	0	0	0
Fascia b) da 3.001 a 5.000 abitanti	Seggio unico	71	0	0	9	639	0	0	0	0	0	0
	Totale fascia b)		0	0	9	639	0	0	0	0	0	0
Fascia c) da 5.001 a 10.000 abitanti	Seggio unico	139	0	0	1	139	0	0	0	0	0	0
	Totale fascia c)		0	0	1	139	0	0	0	0	0	0
Fascia d) da 10.001 a 30.000 abitanti	Seggio unico	225	0	0	0	0	0	0	0	0	0	0
	Totale fascia d)		0	0	0	0	0	0	0	0	0	0
Fascia f) da 100.001 a 250.000 abitanti	Seggio unico	1.060	0	0	0	0	0	0	0	0	0	0
	Totale fascia f)		0	0	0	0	0	0	0	0	0	0
CIFRA INDIVIDUALE PONDERATA			0	0	0	918	0	0	0	0	0	0

Prospecto 3

**ELEZIONE DEL CONSIGLIO PROVINCIALE
DI PARMA 29 SETTEMBRE 2024
PROSPETTO DELLE CIFRE INDIVIDUALI PONDERATE DEI CANDIDATI DI LISTA**



LISTA 4. PARTITO DEMOCRATICO

avente il contrassegno

Fascia demografica	Seggio unico	Indice di ponderazione (colonna 8 prospetto 1 - par. 4)	Candidato Bertocchi Giovanni		Candidato Bonatti Fabio		Candidato Boriani Sandra		Candidato Carrillo Heredero Alicia Maria		Candidato Friggeri Daniele		Candidato Pavani Sara	
			Voti di preferenza	Voti di preferenza ponderati	Voti di preferenza	Voti di preferenza ponderati	Voti di preferenza	Voti di preferenza ponderati	Voti di preferenza	Voti di preferenza ponderati	Voti di preferenza	Voti di preferenza ponderati	Voti di preferenza	Voti di preferenza ponderati
Fascia a) fino a 3.000 abitanti	Seggio unico	35	28	980	0	0	1	35	0	0	7	245	0	0
	Totale fascia a)		28	980	0	0	1	35	0	0	7	245	0	0
Fascia b) da 3.001 a 5.000 abitanti	Seggio unico	71	3	213	0	0	2	142	2	142	0	0	0	0
	Totale fascia b)		3	213	0	0	2	142	2	142	0	0	0	0
Fascia c) da 5.001 a 10.000 abitanti	Seggio unico	139	7	973	7	973	7	973	3	417	13	1.807	0	0
	Totale fascia c)		7	973	7	973	7	973	3	417	13	1.807	0	0
Fascia d) da 10.001 a 30.000 abitanti	Seggio unico	225	2	450	10	2.250	14	3.150	2	450	14	3.150	0	0
	Totale fascia d)		2	450	10	2.250	14	3.150	2	450	14	3.150	0	0
Fascia f) da 100.001 a 250.000 abitanti	Seggio unico	1.060	1	1.060	1	1.060	0	0	5	5.300	1	1.060	0	0
	Totale fascia f)		1	1.060	1	1.060	0	0	5	5.300	1	1.060	0	0
CIFRA INDIVIDUALE PONDERATA				3.676		4.283		4.300		6.309		6.262		0

**ELEZIONE DEL CONSIGLIO PROVINCIALE
DI PARMA 29 SETTEMBRE 2024
PROSPETTO DELLE CIFRE INDIVIDUALI PONDERATE DEI CANDIDATI DI LISTA**



LISTA 4. PARTITO DEMOCRATICO avente il contrassegno

Fascia demografica	Seggio unico	Indice di ponderazione (colonna 8 prospetto 1 - par. 4)	Candidato Quaretti Filippo Maria		Candidato Scorza Daniela		Candidato Tonini Sara		Candidato Torreggiani Franco		Candidato Zuccheri Ermanno		Candidato 0	
			Voti di preferenza	Voti di preferenza ponderati	Voti di preferenza	Voti di preferenza ponderati	Voti di preferenza	Voti di preferenza ponderati	Voti di preferenza	Voti di preferenza ponderati	Voti di preferenza	Voti di preferenza ponderati	Voti di preferenza	Voti di preferenza ponderati
Fascia a) fino a 3.000 abitanti	Seggio unico	35	5	175	6	210	3	105	1	35	0	0	0	0
Totale fascia a)			5	175	6	210	3	105	1	35	0	0	0	0
Fascia b) da 3.001 a 5.000 abitanti	Seggio unico	71	0	0	0	0	1	71	0	0	0	0	0	0
Totale fascia b)			0	0	0	0	1	71	0	0	0	0	0	0
Fascia c) da 5.001 a 10.000 abitanti	Seggio unico	139	6	834	0	0	25	3.475	0	0	2	278	0	0
Totale fascia c)			6	834	0	0	25	3.475	0	0	2	278	0	0
Fascia d) da 10.001 a 30.000 abitanti	Seggio unico	225	1	225	0	0	1	225	1	225	11	2.475	0	0
Totale fascia d)			1	225	0	0	1	225	1	225	11	2.475	0	0
Fascia f) da 100.001 a 250.000 abitanti	Seggio unico	1.060	0	0	0	0	0	0	5	5.300	0	0	0	0
Totale fascia f)			0	0	0	0	0	0	5	5.300	0	0	0	0
CIFRA INDIVIDUALE PONDERATA				1.234		210		3.876		5.560		2.753		0

Prospetto 3

Prospetto 4

**ELEZIONE DEL CONSIGLIO PROVINCIALE
DI PARMA****RIPARTO DEI SEGGI - TABELLA DEI QUOZIENTI**

	LISTA 1. FORZE CIVICHE PER LA PROVINCIA DI PARMA	LISTA 2. INSIEME PER LA PROVINCIA DI PARMA	LISTA 3. LA TUA PROVINCIA CIVICI E RIFORMISTI	LISTA 4. PARTITO DEMOCRATICO
1	17.535	19.363	16.640	38.811
2	8.768	9.682	8.320	19.406
3	5.845	6.454	5.547	12.937
4	4.384	4.841	4.160	9.703
5	3.507	3.873	3.328	7.762
6	2.923	3.227	2.773	6.469
7	2.505	2.766	2.377	5.544
8	2.192	2.420	2.080	4.851
9	1.948	2.151	1.849	4.312
10	1.754	1.936	1.664	3.881
11	1.594	1.760	1.513	3.528
12	1.461	1.614	1.387	3.234